

३१वा
वार्षिक अहवाल
२०२३-२०२४
ऑडीट वर्ग 'अ'



**YADRAV
BANK**

यद्द्राव को-ऑप. बँक लिमिटेड, यद्द्राव.

☎ 7276479889

🌐 www.yadravbank.in

३१वा
वार्षिक अहवाल
२०२३-२०२४

यद्राव को-ऑप. बँक लिमिटेड, यद्राव. विद्यमान संचालक मंडळ



श्री. अजय राजेंद्र पाटील (यद्रावकर)
चेअरमन



श्री. दिलीप ल. मगदूम
व्हा. चेअरमन



श्री. आशिष जि. मुरचिट्टे



श्री. भरतकुमार क. चौगुले



श्री. धन्यकुमार आ. पाटील
(पाराज)



श्री. वैभव वि. कर्वे



श्री. प्रशांत ब. अपिने



श्री. प्रदिप बा. चौगुले



श्री. संजय आ. पाटील



श्री. धन्यकुमार न. सिदनाळे



श्री. विशाल र. आवटी



श्री. युवराज र. शहा



सौ. त्रिशला सं. पाटील
(यद्रावकर)



सौ. कल्पना सं. मोरे



श्री. सुरेंद्र सा. जंगम



श्री. मोहन कृ. प्रभाळकर



श्री. शिवाजी सि. बेडगे



श्री. सचिन बा. देशिंगे
तज्ञ संचालक



श्री. निलेश प्र. पाटील (सी.ए)
तज्ञ संचालक



श्री. श्रीशैल आ. नायकुडे
मुख्य कार्यकारी अधिकारी

संस्थापक



मा. सहकारमहर्षी स्व. शामरावजी पाटील (यड्रावकर)

खंबीर नेतृत्व



आमदार मा. डॉ. राजेंद्र पाटील (यड्रावकर)

माजी राज्यमंत्री - सार्वजनिक, आरोग्य व कुटुंबकल्याण, वैद्यकिय शिक्षण, अन्न व औषध प्रशासन, वस्त्रोद्योग, सांस्कृतिक कार्यमंत्री (महाराष्ट्र राज्य)

३१वा
वार्षिक अहवाल
२०२३-२०२४

यड्राव को-ऑप. बँक लिमिटेड, यड्राव.

व्यवस्थापकीय संचालक मंडळ



श्री. संजय शा. पाटील (यड्रावकर)
चेअरमन



श्री. अनिल आ. बागणे
सदस्य



श्री. अजय राजेंद्र पाटील (यड्रावकर)
सदस्य



श्री. दिलीप ल. मगदूम
सदस्य



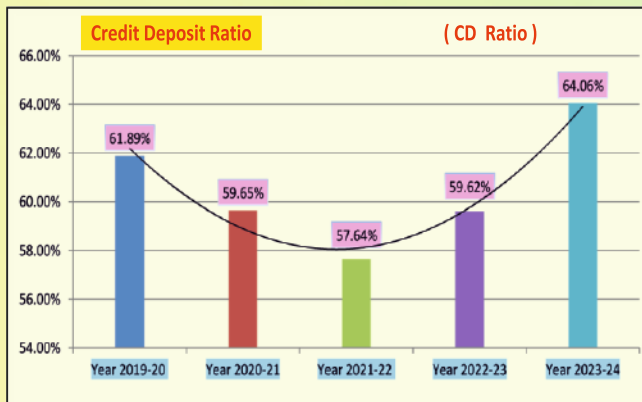
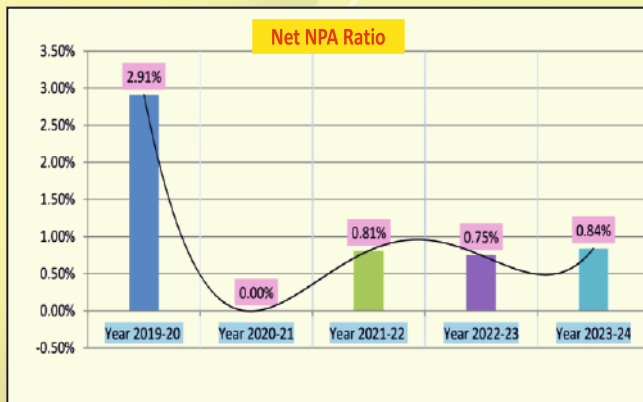
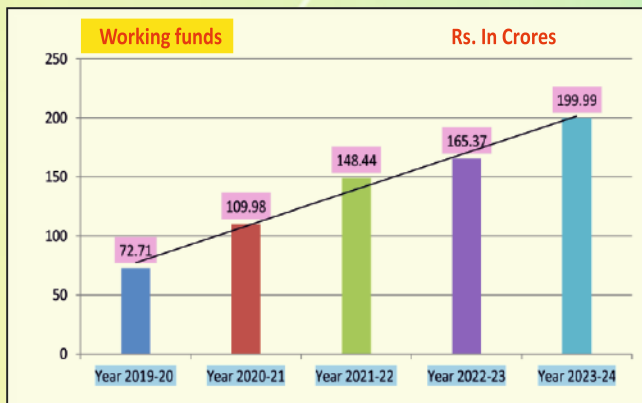
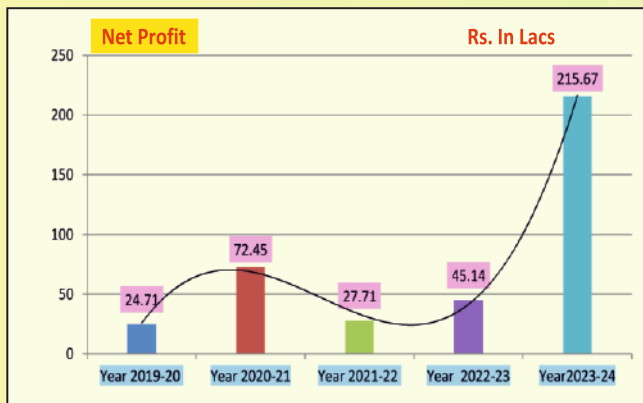
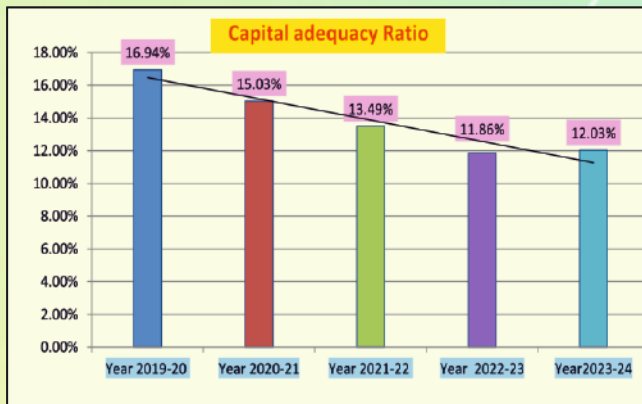
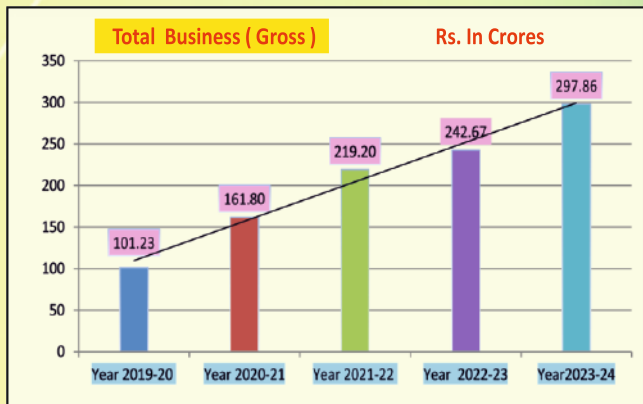
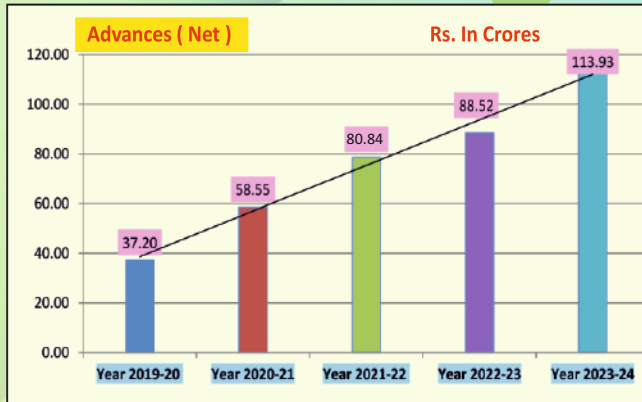
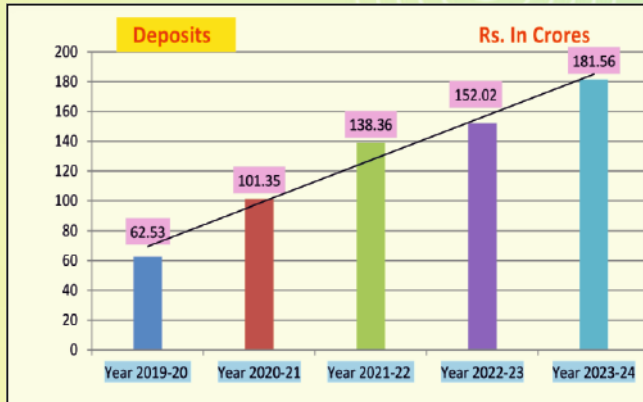
श्री. आशिष जि. मुरचिह्दे
सदस्य



अॅड. श्री. कुमार दे. उपाध्ये
सदस्य



श्री. श्रीशैल आ. नायकुडे
मुख्य कार्यकारी अधिकारी



३१ वी वार्षिक सर्वसाधारण सभेची नोटीस

(फक्त सभासदाकरीता)

आपल्या बँकेच्या सर्व सभासदाना कळविणेत येते की, या बँकेची ३१ वी वार्षिक सर्वसाधारण सभा रविवार दि. ७ जुलै २०२४ रोजी सकाळी १०.०० वाजता 'दि मर्चंट असोशिएशन जयसिंगपूर, नगरपालिका शाळा नं. १ जवळ, ९ वी गल्ली, सुभाष रोड, जयसिंगपूर ४१६ १०१, ता. शिरोळ, जि. कोल्हापूर येथे बोलविण्यात येत आहे. तरी सदरच्या सभेस आपण वेळेवर उपस्थित रहावे, हि विनंती.

* सभेपुढील विषय *

१. दि. १५/०७/२०२३ रोजी झालेल्या वार्षिक सर्व साधारण सभेचा वृत्तांत वाचून कायम करणे.
२. मा. संचालक मंडळाने दि. ३१-०३-२०२४ ई. अखेर संपलेल्या आर्थिक वर्षाचा सादर केलेला अहवाल, ताळेबंद, नफा-तोटा पत्रक वाचून त्यास मंजूरी देणे.
३. मा. संचालक मंडळाने सुचविलेल्या नफा विभागणीस मंजूरी देणे.
४. सन २०२३-२४ या सालामध्ये मंजूर बजेटपेक्षा जादा झालेल्या खर्चास मंजूरी देणे व सन २०२४-२५ या सालच्या अंदाजपत्रकास मंजूरी देणे.
५. मा. वैधानिक लेखापरीक्षक यांच्या सन २०२२-२३ चे लेखापरीक्षण दोष दुरुस्ती अहवालास मान्यता देणे.
६. सन २०२३-२४ या सालातील वैधानिक लेखापरीक्षक श्री. किशोर आर. जोशी अँड असोशिएट्स, चार्टर्ड अकॉंटंट्स, सांगली यांचेकडून आलेल्या ऑडीट मेमोची नोंद घेणे व स्वीकृत करणे.
७. अहवाल सालात बँकेचे संचालक व त्यांचे नातेवाईक यांना दिलेल्या कर्जाची नोंद घेणे.
८. सन २०२४-२५ या सालाकरिता वैधानिक लेखापरीक्षकाच्या नेमणुकीबाबत रिझर्व्ह बँकेच्या निर्देशानुसार केलेल्या कार्यवाहीची नोंद घेणे.
९. सन २०२४-२५ या सालाकरिता अंतर्गत हिशोब तपासणीसाच्या केलेल्या नेमणुकीस व मानधनास मान्यता देणे.
१०. मा. संचालक मंडळाने सुचविलेल्या पोटनियमदुरुस्तीस मंजूरी देणे. (पोटनियम दुरुस्तीचा मसुदा सोबत जोडला आहे.)
११. बँकेच्या ३१ व्या वार्षिक सर्वसाधारण सभेस हजर नसलेल्या सभासदांच्या अनुपस्थितीस मान्यता देणे.
१२. बँकेच्या स्वमालकीचे जयसिंगपूर येथील सि.स.नं. ५७६/ब, गल्ली नं. ६ वी, स्टेशन रोड, जयसिंगपूर या जागेत स्वतंत्र प्रशासकीय कार्यालय इमारत बांधकामास सहकार खातेकडील मिळालेल्या मंजूरीची नोंद घेणे.
१३. मा. अध्यक्षसो यांचे परवानगीने ऐनवेळी येणाऱ्या विषयांचा विचार करणे.

मा. संचालक मंडळाचे आदेशावरून

स्थळ : यड्राव

दिनांक : २२-०६-२०२४

श्रीशैल आप्पासो नायकुडे

मुख्य कार्यकारी अधिकारी

अजय राजेंद्र पाटील (यड्रावकर)

चेअरमन

►► विशेष सुचना : १) गणसंख्येअभावी सभा तहकूब झाल्यास, सदर सभा त्याच ठिकाणी अर्ध्या तासानंतर घेणेत येईल अशा सभेस गणसंख्येची आवश्यकता राहणार नाही. २) बँकेची वार्षिक जमाखर्च पत्रके अहवालासह आपल्या माहितीकरिता बँकेच्या नोटीस बोर्डावर लावलेली आहेत, कृपया याची सभासदांनी नोंद घ्यावी. ३) ज्या सभासदांना सुचना व प्रश्न विचारावयाचे असतील त्यांनी ते लेखी स्वरूपात दि. ०१/०७/२०२४ पूर्वी बँकेच्या मुख्य कार्यालयामध्ये आणून द्यावेत, त्यानंतर आलेल्या प्रश्नांचा विचार केला जाणार नाही. ४) सभासदांनी आपल्या पत्त्यातील बदलाची नोंद, संपर्क दूरध्वनी अथवा मोबाईल क्रमांक, केवायसी संबंधीची कागदपत्रे यांची माहिती बँकेस कळवून सहकार्य करावे. ५) सभासदांनी आपल्या वार्षिक अहवालाची प्रत बँकेच्या नजीकच्या शाखेतून / प्रधान कार्यालयातून घेऊन जावे. आर्थिक वर्ष २०२३-२४ चा वार्षिक अहवाल संकेत स्थळ www.yadravbank.in यावर उपलब्ध आहे.

* विद्यमान संचालक मंडळ *

अ.नं.	नांव	फोन	गांव	हुद्दा
१)	श्री. अजय राजेंद्र पाटील(यद्वावकर)	९८२२५७०५५५	जयसिंगपूर	चेअरमन
२)	श्री. दिलीप लक्ष्मण मगदूम	९८२२२६२९४४	कोथळी	व्हा. चेअरमन
३)	श्री. आशिष जिवंधर मुरचिट्टे	९६६५०८४०८४	यद्वाव	संचालक
४)	श्री. भरतकुमार कल्लाप्पा चौगुले	९०२९५७७२५४	हरोली	संचालक
५)	श्री. धन्यकुमार आण्णासो पाटील(पाराज)	९०९९४४२९५०	दानोळी	संचालक
६)	श्री. वैभव विद्याधर कर्वे	८४८४९३५८४९	उमळवाड	संचालक
७)	श्री. प्रशांत बसगोंडा अपिने	७०३८२६३९९९	गणेशवाडी	संचालक
८)	श्री. प्रदिप बाळासो चौगुले	९६२३४२५६३६	अर्जूनवाड	संचालक
९)	श्री. संजय आण्णासो पाटील	८८८८७६५९५५	धरणगुत्ती	संचालक
१०)	श्री. धन्यकुमार नरसू सिदनाळे	७७०९५७०८४२	दत्तवाड	संचालक
११)	श्री. विशाल रघुवीर आवटी	९८८९६२७९८९	अकिवाट	संचालक
१२)	श्री. युवराज रतनलाल शहा	९८९०२२२९९५	जयसिंगपूर	संचालक
१३)	सौ. त्रिशला संजय पाटील(यद्वावकर)	९०४९०९३७८६	जयसिंगपूर	संचालिका
१४)	सौ. कल्पना संभाजी मोरे	७७७५९५९४३६	जयसिंगपूर	संचालिका
१५)	श्री. सुरेंद्र सातय्या जंगम	८८०५०३५७२८	बस्तवाड	संचालक
१६)	श्री. मोहन कृष्णा प्रभाळकर	९७६३५९६९९५	यद्वाव	संचालक
१७)	श्री. शिवाजी सिध्दू बेडगे	९९२२०९९८९९	चिपरी	संचालक
१८)	श्री. सचिन बाळासो देशिंगे	९५८४७९९७९९	जयसिंगपूर	तज्ञ संचालक
१९)	श्री. निलेश प्रमोद पाटील (सीए)	९३७३३०९००८	सांगली	तज्ञ संचालक

कायदा सल्लागार

अॅड. ए. एस. पाटील, जयसिंगपूर,
अॅड.प्रविण सम्राट उपाध्ये, यद्वाव
अॅड. संजय बाबासो खंजीरे, इचलकरंजी.
अॅड. जी. के. आंबेकर, जयसिंगपूर
अॅड. प्रकाश आर. भेंडवडे, आलास
अॅड. अरुण डी. कल्याणावर, कुरुंदवाड

व्हॅल्युएटर

श्री. प्रमोद बी. चौगुले, अर्किटेक्ट इंजि., सांगली.
श्री. नारायण एस. कोळी, अर्किटेक्ट इंजि., जयसिंगपूर.
श्री. प्रताप बी. साळुंखे, अर्किटेक्ट इंजि., इचलकरंजी.
श्री. महावीर आण्णासो ऐनापूरे, अर्किटेक्ट इंजि., नांदणी
श्री. शिरीष पाटील, अर्किटेक्ट इंजि., सांगली.
श्री. एस. डी. झोले, अर्किटेक्ट इंजि., इचलकरंजी
श्री. राजेंद्र सदाशिव पोवार, मेक.इंजि., जयसिंगपूर.
श्री. मोतीलाल महावीर पट्टणकुडे, कृषी इंजि., अकिवाट

सराफ

श्री. राजेंद्र शिवलाल शहा, इचलकरंजी.
श्री. प्रकाश राजाराम बेलवलकर, जयसिंगपूर
श्री. सुरेश महादेव पोतदार अॅण्ड सन्स, कुंभोज.
श्री. वेर्णेकर ज्वेलर्स, दत्तवाड.
श्री. एस ज्वेलर्स, कुरुंदवाड

बँकर्स

दि महाराष्ट्र राज्य सह. बँक लि; मुंबई
कोल्हापूर जिल्हा मध्य. सह. बँक लि; मेन शाखा, इचलकरंजी, नरंदे, जयसिंगपूर, दत्तवाड
स्टेट बँक ऑफ इंडिया, शाखा पार्वती औद्योग. वसाहत, यद्वाव
एच.डी.एफ.सी. बँक लि; जयसिंगपूर
आय.डी.बी.आय. बँक शाखा इचलकरंजी
आय.सी.आय.सी.आय. बँक लि; शाखा जयसिंगपूर
फेडरल बँक, शाखा जयसिंगपूर
आर.बी.एल.बँक, जयसिंगपूर

वैधानिक लेखापरिक्षक

श्री. किशोर आर जोशी अॅण्ड असोशिएट्स
चार्टर्ड अकाउंटंट, सांगली

अंतर्गत लेखापरिक्षक

श्री. व्ही. के. बस्तवाडे अॅड कंपनी
चार्टर्ड अकाउंटंट, जयसिंगपूर
श्री. विनायक पी. विभूते अॅण्ड कंपनी,
चार्टर्ड अकाउंटंट, इचलकरंजी

३१ वा वार्षिक अहवाल

सन्माननीय सभासद बंधू आणि भगिनीनो,

बँकेच्या ३१ व्या वार्षिक सर्व साधारण सभेमध्ये संचालक मंडळाच्या वतीने मी आपले हार्दिक स्वागत करतो. मार्च ३१, २०२४ रोजी संपलेल्या आर्थिक वर्षाचा ताळेबंद, नफा तोटा पत्रक, रोख प्रवाह पत्रक तसेच लेखा परीक्षकांनी सादर केलेला तपासणी अहवाल मा. संचालक मंडळाच्या वतीने आपणापुढे सादर करताना आनंद होत आहे.

बँकेची स्थापना सन १९९५ साली बँकेचे संस्थापक चेअरमन व सहकार महर्षी मा. श्री. शामराव आण्णा पाटील यद्रावकर यांनी ग्रामीण भागातील व बहुजन समाजातील घटकांना आर्थिक सहाय्य मिळावे व त्यांचा सर्वांगीण विकास व्हावा हा हेतू ठेवून केला होता. हाच हेतू डोळ्यासमोर ठेऊन बँकेचे मार्गदर्शक, महाराष्ट्र राज्याचे राज्यमंत्री आमदार डॉ. राजेंद्र पाटील यद्रावकर यांच्या कुशल व दूरदृष्टी नेतृत्व लाभल्यामुळे आज बँकेस, बँकिंग क्षेत्रात नामांकीत व अग्रगण्य बँक म्हणून ओळखू लागले आहेत. राष्ट्रीय - आंतरराष्ट्रीय स्तरावरील होणारे बदल, नवीन तंत्रज्ञान, स्पर्धा या सर्वांवर मात करीत बँकेची सर्वांगीण प्रगती खालील सांपत्तिक आकडेवारीवरून दिसून येईल.

जागतिक अर्थव्यवस्था :

आंतरराष्ट्रीय नाणेनिधीच्या अहवाल नुसार कोविड २०१९ साथीच्या आजारातून सावरण्यासाठी धडपडणाऱ्या देशांना रशियाचा युक्रेन वरील युद्धाचा आणि त्यानंतर आलेल्या खर्चाच्या संकटांचा आणखी एक धक्का बसला. सार्वभौम कर्जे, हवामान बदल, डिजिटलायझेशन, कृत्रिम बुद्धिमत्ता जोखीम आणि संधींना संबोधित करण्यासाठी आंतरराष्ट्रीय सहकार्य आवश्यक आहे आणि ही आव्हाने स्विकारणेसाठी व आर्थिक लवचिकता निर्माण करणेसाठी आंतरराष्ट्रीय नाणेनिधी सदस्यांना सहयोग करीत आहे.

भारतीय अर्थव्यवस्था :

भारतीय रिझर्व्ह बँकेच्या अहवालानुसार सन २०२३-२४ या आर्थिक वर्षामध्ये भारतीय अर्थव्यवस्था मजबूत वेगाने विस्तारली. जीडीपीचा दर २०२३-२४ मध्ये ७% वरून ७.६०% इतका झाला. भू-राजकीय तणाव, भू-आर्थिक विखंडन, जागतिक बाजारातील अस्थिरता, आंतरराष्ट्रीय वस्तूंच्या किमतीतील चढउतार आणि हवानामानातील अनियमितता या सर्व घडामोडीमुळे वाढीच्या दृष्टीकोनातून खाली येण्याचे धोके आणि महागाईच्या दृष्टीकोनातून वरच्या बाजूस धोका निर्माण होतो. भारतीय अर्थव्यवस्थेला कृत्रिम बुद्धिमत्ता व मशीन लर्निंग(AI) तंत्रज्ञानाचा झपाट्याने अवलंब होऊ लागल्याने तसेच हवामानातील वारंवार होत असलेल्या बदलामुळे उद्भवणाऱ्या आव्हानांना तोंड द्यावे लागेल असे रिझर्व्ह बँकेने सुचित केले आहे.

प्रगतीची तुलनात्मक आकडेवारी :

आकडे रु. लाखात

अ.क्र.	तपशील	३१/०३/२०२४	३१/०३/२०२३	वाढ / घट
१	सभासद संख्या	७४१०	७०३३	३७७
२	वसूल भाग भांडवल	३३०.१९	२७३.२३	५६.९६
३	राखीव व इतर निधी	७१४.१३	५०४.१८	२०९.९५
४	ठेवी	१८१५६.२८	१५२०२.४८	२९५३.८०
५	कर्जे (ढोबळ)	११६२९.५२	९०६४.३१	२५६५.२१
६	गुंतवणूक (सरकारी व बँका)	६७७६.७२	५६४२.७०	११३४.०२
७	ढोबळ अनुत्पादित कर्जे	३३२.४६	२७८.१३	५४.३३
८	ढोबळ अनुत्पादित कर्जाचे प्रमाण	२.८६%	३.०६%	(-) ०.२०
९	निव्वळ अनुत्पादित कर्जे	९५.६४	६६.३१	२९.३३
१०	निव्वळ अनुत्पादित कर्जाचे प्रमाण	०.८४%	०.७५%	०.०९
११	भांडवल पर्याप्तता	१२.०३%	११.८६%	०.१७

१२	क्रेडीट डीपॉझीट प्रमाण (ढोबळ)	६४.०५%	५९.६२%	४.४३
१३	खेळते भांडवल	१९९९९.२५	१६५३६.९८	३४६२.२७
१४	ऑडीट वर्ग	अ	अ	--
१५	ढोबळ नफा	२७५.१७	१०५.४१	१६९.७६
१६	निव्वळ नफा	२१५.६७	४५.१४	१७०.५३

१. भाग भांडवल :

अहवाल सालात सभासद संख्या ७०३३ वरून दि. ३१/०३/२०२४ रोजी ७४१० झाली. सदरची वाढ ३७७ नी झाली. वसूल भाग भांडवल दि. ३१/०३/२०२३ रोजी रु. २७३.२३ लाख इतकी होती. त्यामध्ये रु. ५६.९६ लाख नी वाढ झाली. सदरची वाढ २०.८५% नी झाली आहे.

२. राखीव व इतर निधी :

बँकेचा स्वनिधी जितका ज्यास्त तेव्हाडी बँक आर्थिक दृष्ट्या सशक्त समजली जाते. दि. ३१/०३/२०२३ रोजी बँकेचा राखीव व इतर निधी रु. ५०४.१८ लाख होता. त्यामध्ये ४१.६४% ची वाढ होऊन दि. ३१/०३/२०२४ रोजी रु. ७१४.१३ लाख इतके झाले.

३. ठेवी :

ठेवींमध्ये प्रामुख्याने चालू ठेव खाती व सेव्हिंग खाती, मुदत बंद ठेवी, रिकरिंग ठेव तसेच पिंग्मी ठेव खाती इ. चा समावेश होत असतो. दि. ३१/०३/२०२३ रोजी एकूण ठेवी रु. १५२०२.४८ लाख इतक्या होत्या. चालू ठेव खातेमध्ये रु. २११.१४ लाख कमी झाल्या. मात्र सेव्हिंग खाते व मुदत बंद ठेवीमध्ये अनुक्रमे ११.२३ लाख व ३०६५.७२ लाख नी वाढ झाली. त्यामुळे दि. ३१/०३/२०२४ रोजी एकूण ठेवी रु. १८१५६.२८ लाख झाल्या. ही वाढ १९.४३% नी राहिली.

४. ठेव विमा संरक्षण :

रु. ५.०० लाख पर्यंतच्या ठेवीदारांना संरक्षण मिळणेसाठी बँकेने या अहवाल सालात दि. २७/०४/२०२३ रोजी रु. ११.०१ लाख व दि. २३/१०/२०२३ रोजी रु. ११.२७ लाख इतका विमा हप्ता डीपॉझीट इन्शुरन्स अँड क्रेडीट ग्यारंटी कोर्पोरेशन कडे भरले आहेत. विमा हप्ता पोटी कोणतेही देणी बाकी राहिली नाही. सदर योजने अंतर्गत सर्व ठेवी सुरक्षित आहेत.

५. कर्जे :

बँकेचा मुळ उद्देश हा ठेवी स्वीकारणे व ती गरजू सभासदांना कर्जाच्या स्वरूपात वाटप करणे व राहिलेली रक्कम गुंतवणूक करणे व त्यातून नफा कमविणे हा असतो. बँकेचे एकूण ढोबळ कर्जे व्यवहार दि. ३१/०३/२०२३ च्या रु. ९०६४.३१ लाखावरून दि. ३१/०३/२०२४ रोजी रु. ११६२९.५२ लाखावर पोहचला. कर्ज व्यवसायात रु. २५६५.२१ लाखाची म्हणजेच २८.३०% इतकी वाढ नोंदवली गेली. अहवाल सालात व्यवसाय वाढीकरिता कर्ज व्यवसायावर लक्ष केंद्रित केले त्यामुळे नफा वाढीवर परिणाम दिसून आला.

६. अनुत्पादित कर्जे :

बँकेचे अनुत्पादित कर्जे ही बँकेच्या नफ्यावर अत्यंत प्रतिकूल परिणाम करणारा मोठा व महत्वाचा घटक असतो. सातत्याने नियोजनबद्ध प्रयत्न व कडक उपाययोजना करून अनुत्पादित कर्जे कमी करणेचा अथक प्रयत्न केला आहे. आपली थकबाकी असलेस वेळेत भरावी असे आवाहन करतो. दि. ३१/०३/२०२३ रोजी एकूण अनुत्पादित कर्जे रु. २७८.१३ लाख होती. त्यामध्ये रु. ५४.३३ लाखांनी वाढ होऊन दि. ३१/०३/२०२४ रोजी अनुत्पादित कर्जे रु. ३३२.४६ लाख इतकी झाली. अनुत्पादित तरतूद कव्हरेजचे प्रमाण ७६.१६% होते ते ३१/०३/२०२४ रोजी ७१.२३% इतके झाले. या अहवाल सालात कोणतेही कर्जे हस्तांतरण अथवा निर्लेखित केले नाही.

७. गुंतवणूक :

अहवाल सालात इतर बँकांमध्ये केलेली गुंतवणूक ही रिझर्व्ह बँक ऑफ इंडिया च्या धोरणास अनुसरून केलेली आहे. वैधानिक तरलता प्रमाण व गैर वैधानिक तरलता प्रमाण मधील गुंतवणूक योग्य रीतीने राखले आहे. या अहवाल सालात बँकेने जादा असलेले फंडस् गुंतवणूकी मध्ये न करता कर्ज वाढीवर लक्ष केंद्रित केले आहे. त्यामुळे मागील वर्षापेक्षा चालू आर्थिक वर्षात गुंतवणुकीवरील उत्पन्न (व्याज) रु. ११०.५३ लाखांनी कमी दिसते तसेच कर्जावरील व्याजामध्ये रु. ३६०.३९ लाखांनी वाढ दिसते.

८. नफा विभागणी :

सन २०२३-२४ या अहवाल सालामध्ये एकूण उत्पन्न रु. १६,२१,४०,५६७.७५ मिळाले आहे. त्यातून एकूण खर्च रु. १३,४६,२३,१२१.४६ वजा जाता, ढोबळ नफा रु. २,७५,१७,४४६.२९ झाला. रिझर्व्ह बँक व आयकर कायदानुसार करावी लागणारी तरतूद रु. ५९,५०,०००/- वजा जाता निव्वळ नफा रु. २,१५,६७,४४६.२९ शिल्लक राहतो. सदरचा नफा विभागणीसाठी मा. संचालक मंडळाने खालीलप्रमाणे शिफारस केली आहे. त्यास आपण मंजूरी देणे विषयी विनंती आहे.

अ.क्र.	तपशील	रक्कम रु.
१	रिझर्व्ह फंड	१,०४,००,०००.००
२	इमारत फंड	८३,००,०००.००
३	लाभांश (९% प्रमाणे)	२४,५९,०५०.००
४	शिल्लक नफा (पुढील वर्षाकरीता)	४,०८,३९६.२९
	एकूण	२,१५,६७,४४६.२९

९. पोटनियम दुरुस्ती मंजूरी :

बँकेचे सध्याचे पोटनियम क्र. ८ यामध्ये अधिकृत भागभांडवल रु. ३ कोटीवरून रु. ५ कोटी पर्यंत वाढविण्यासाठी केलेल्या प्रस्तावास सहकार खातेकडून मंजूरी मिळाली आहे. त्यामुळे बँकेचे अधिकृत भाग भांडवल रु. ५ कोटी पर्यंत झाले आहे.

१०. पोटनियम दुरुस्ती :

बँकेचे मुख्य व नोंदणीकृत कार्यालय पार्वती इंडस्ट्रीयल इस्टेट यद्राव येथे आहे. बँकेचे सध्याचे पोटनियम क्र. ३ यामध्ये दुरुस्ती सुचविली आहे. त्यासंबंधीचा पोटनियम दुरुस्तीचा मसुदा स्वतंत्रपणे दिलेला आहे. त्यास मंजूरी देणेची विनंती आहे.

११. रिझर्व्ह बँक तपासणी :

बँकेकडील दि. ३१/०३/२०२३ अखेरचे सालातील अर्थिक व्यवहाराची तपासणी रिझर्व्ह बँकेकडील तपासणीस अधिकारी मा. श्री. अमित मोदी, मॅनेजर व मा. श्री. प्रमोद भूषण, मॅनेजर यांनी पूर्ण करून त्यासंबंधी दिलेल्या सूचना व मार्गदर्शनाबद्दल आभारी आहोत.

१२. वैधानिक व अंतर्गत लेखापरिक्षण :

बँकेचे सन २०२३-२४ या सालातील वैधानिक लेखापरिक्षण श्री. किशोर आर. जोशी अॅन्ड असोशिएटस्, लेखापरिक्षक सांगली यांनी व त्यांचे सहकारी यांनी पूर्ण केले असून त्यांनी बँकेस ऑडीट वर्ग 'अ' दिला आहे. त्यांनी बँकेच्या कामकाजाबद्दल समाधान व्यक्त करून केलेल्या मौलिक सुचना व मार्गदर्शनाबद्दल त्यांचे आभार.

बँकेचे सन २०२३-२४ या सालातील अंतर्गत लेखापरिक्षण मा. श्री. व्ही. के. बस्तवाडे अॅन्ड कंपनी, लेखापरिक्षक, जयसिंगपूर व मा. श्री. विनायक पी. विभूते अॅन्ड कंपनी, लेखापरिक्षक, इचलकरंजी यांनी केले असून त्यांनी केलेल्या मार्गदर्शनाबद्दल त्यांचे आभार.

१३. संचालक मंडळ व उपसमिती :

अहवाल सालात मा. संचालक मंडळाने नियुक्त केलेल्या विविध उपसमिती मध्ये प्रभावीपणे कामकाजात भाग घेऊन संचालक सहकारी यांनी बँकेच्या प्रगतीसाठी सकारात्मक सहकार्य करून एकमताने निर्णय मंजूर केले आहेत. त्याबद्दल त्यांचे आभार व्यक्त करतो. अहवाल सालात संचालक मंडळाच्या एकूण १४ सभा झाल्या आहेत.

१४. व्यवस्थापक मंडळ :

रिझर्व्ह बँकेकडील परिपत्रक संदर्भ क्र. RBI/२०१९-२०-१२८ DOR(PCB) BPD.CIR No.८/१२.०५.००२/२०१९-२० दि. ३१/१२/२०१९ नुसार बँकेने पोटनियमामध्ये आवश्यक ती पोटनियम दुरुस्ती करून घेऊन नवीन पोटनियम क्र. ३९(इ) नुसार व्यवस्थापकीय मंडळ स्थापन केले आहे. त्यानुसार अहवाल सालात मा. व्यवस्थापकीय मंडळाच्या एकूण १२ सभा झाल्या आहेत. सर्व सभांमध्ये सहकार्य करून एकमताने निर्णय मंजूर केले आहेत.

१५. सेवक वर्ग :

बँकेच्या प्रगतीत दैनंदिन कामकाजामध्ये महत्वाचा वाटा सेवक वर्गाचा आहे. बँकेने सेवकांना आवश्यक सोयी, प्रशिक्षण व त्यांचे संरक्षण अशा बाबींकडे नेहमीच आत्मीयतेने लक्ष दिले आहे. अहवाल सालात बँकेच्या प्रगतीसाठी केलेल्या सहकार्याबद्दल सर्व सेवक वर्ग व पिग्मी एजंट यांना धन्यवाद.

१६. श्रद्धांजली :

अहवाल सालात आपली बँकेचे जे सभासद, ठेवीदार, हितचिंतक, स्त्री-पुरुष बांधव तसेच देशाच्या विविध भागात दहशतवाद्यांनी केलेल्या हल्ल्यात मयत झालेले बांधव, देशाच्या सिमेचे रक्षण करताना हुतात्मा झालेले जवान, थोर नेते, शास्त्रज्ञ, तंत्रज्ञ, लेखक, साहित्यिक, शिक्षणतज्ञ, बँकिंग क्षेत्रातील व्यक्ती, कलावंत, सामाजिक कार्यकर्ते, ज्ञात व अज्ञात व्यक्ती मयत झालेल्या आहेत. त्या सर्वांच्या कुटुंबियांच्या दुःखात बँक सहभागी होत असून मृत व्यक्तींच्या स्मृतीस मी आपले सर्वांचे वतीने भावपूर्ण विनम्र श्रद्धांजली अर्पण करतो. त्यांचे आत्म्यास शांती मिळो हीच ईश्वरचरणी प्रार्थना ...!

१७. समारोप व आभार :

बँकेच्या कामकाजात व प्रगतीसाठी रिझर्व्ह बँक, राज्य सहकारी बँक, जिल्हा मध्यवर्ती सहकारी बँक, सहकार खाते, बँक्स असोशिएशन, बँक फेडरेशन, शासकीय व निम शासकीय कार्यालये यांचे मार्गदर्शन व सहकार्याबद्दल मनापासून धन्यवाद. तसेच बँकेच्या प्रगती मध्ये नेहमी मोलाचे मार्गदर्शन व सहकार्य मिळत असलेले शरद सहकारी साखर कारखाना लि. नरंदे, कोल्हापूर जिल्हा शेतकरी विणकरी सहकारी सुतगिरणी, पार्वती को-ऑपरेटिव्ह इंडस्ट्रीयल इस्टेट, यड्राव, पार्वती सहकारी सुत गिरणी लि. कुरुंदवाड, यासह शामराव पाटील यड्रावकर आय. टी. आय. यड्राव, शरद इन्स्टीट्यूट ऑफ टेक्नोलॉजी इंजिनिअरिंग कॉलेज, शरद कॉलेज ऑफ अ‍ॅग्रीकल्चर, जैनापूर व डिप्लोमा कॉलेज यड्राव, व शामराव पाटील यड्रावकर उद्योग समूहातील विविध संस्थांचे अध्यक्ष, उपाध्यक्ष, पदाधिकारी व अधिकारी व तसेच श्री. व्ही. के. बस्तवाडे अ‍ॅन्ड कंपनी, चार्टर्ड अकॉउंटंट, जयसिंगपूर यांनी केलेल्या मार्गदर्शन व सहकार्याबद्दल त्यांचे आभार मानतो.

बँकेच्या प्रगतीमध्ये बँकेचे ग्राहक, सभासद, ठेवीदार, हितचिंतक, ज्ञात व अज्ञात व्यक्ती व संस्था यांनी केलेल्या प्रत्यक्ष व अप्रत्यक्ष सहकार्याबद्दल आभार व्यक्त करून मा. संचालक मंडळाचे वतीने सन २०२३-२४ या सालातील अहवाल, ताळेबंदपत्रक, नफातोटा पत्रक, नफा विभागणी, अंदाज पत्रकासह शासकीय लेख परीक्षकांनी सदर केलेला तपासणी अहवाल आपल्या मंजूरीसाठी सादर केले आहेत त्यास मंजूरी द्यावी ही विनंती.

धन्यवाद,

जय हिंद ! जय महाराष्ट्र ! जय सहकार !!

स्थळ- यड्राव

दि. ०७/०७/२०२४

आपला नम्र,
श्री. अजय राजेंद्र पाटील (यड्रावकर)
चेअरमन



INDEPENDENT AUDITOR'S REPORT

To,

All the Members,

The Yadrav Co-Op. Bank,

Yadrav.

We have audited the accompanying financial statements of The Yadrav Co Op Bank, Yadrav, which comprises the balance sheet as at 31st march 2024 profit and loss Account for the year ended 31st march 2024 and other explanatory information. Incorporated in these financial statement are the return of head office and 5(five) branches audited by us.

Management's Responsibility for the Financial statement:

Management is responsible for the preparation of these financial statement that give true and fair view of the financial position and financial performance of the bank in accordance with the banking regulation act 1949 (as applicable to Co- Operative Societies) complying with reserve bank of India guidelines from time to time and accounting standards as applicable. This responsibility includes the design implementation and maintenance of internal control relevant to the preparation presentation of the financial statement that finds true and fair view and is free material misstatement whether due to fraud or error.

Auditors Responsibility :

Our responsibility is to express an opinion on these financial statements based on our audit. We conducted our audit in accordance with the standards on auditing issued by the institute of chartered accountants of India. Those standards require that we comply with ethical requirements and plan and perform the audit to obtain reasonably assurance about whether the financial statements are free from material misstatements

An audit involves performing procedures to obtain audit evidence about the amounts and disclosures in the financial statement. the procedures selected depend on the auditors, judgment including the assessment of risk material misstatement of the statement whether due to fraud or error in making those risk assessments the auditor considers internal control relevant to the entity's preparation and fair presentation of financial statement in order to design audit procedures that are appropriate in the circumstances an audit also includes evaluating the appropriateness of accounting policies uses and the reasonableness of the accounting estimates made by management as well as evaluating the overall presentation of financial statements.

We believe that the audit evidence we have obtained is sufficient and appropriate to provide a basis for our qualified audit opinion.

Qualified Opinion :

Subject to observations described in audit report & part "A", B" and C" in our opinion and to the best of our information and according to the explanations given to us the financial statement give the information required as per banking regulation act 1960 and other statutory acts and rules as applicable in the manner so required and give a true and fair view in conformity with the accounting principles generally accepted in India.

- a) In the case of the balance sheet, statement of affairs of the as at 31st March 2024 and
- b) In the case of profit and loss account, of the **profit** for the year ended on that date:

Report on other legal and regulatory requirement :

The balance sheet and Profit and Loss account have been drawn up in accordance with the provisions of section 29 of the banking regulation act.1949 (as applicable to co- operative societies) and also conformity with the provisions of the Maharashtra co-operative Societies Act 1960

Subject to the limitations of the audit indicated above, we report that

1. We have obtained all information and explanations which to the best of our knowledge and belief were necessary for the purpose of the audit and have found them to be satisfactory.
2. The transactions of the bank which have come to our notice have within the power of the bank
3. In our opinion and which have come to our notice proper books of account as required by the Maharashtra co-operative societies Act 1960 and rules there under, are maintained by the bank.
4. The balance sheet and profit and loss account audited by us are in conformity with books of accounts maintained by the bank.
5. For the financial year 2023-24 as per rating rules under the Maharashtra co- operative societies Act, 1960 the bank is rated as "**A**" class.

UDIN : 24145041BKINSB9164
Date : 20/06/2024
Place: Sangli

For Kishor R. Joshi & Associates
Chartered Accountants
(FRN : 129897W)

CA Komal H. Parakh
Partner
Mem. No. 145041
Co-op. Panel No. 1013482

ANNEXURE 'A'

NAME OF THE BANK	YADRAV CO-OP. BANK LTD; YADRAV.	
HEAD OFFICE ADDRESS	PLOT NO. 102, FIRST PHASE, SHAMRAO PATIL YADRAVKAR NAGAR ,PARVATI CO-OP. IND. ESTATE LTD; YADRAV - 416 146, Tal. Shirol, Dist. Kolhapur. state : Maharashtra.	
ADMINISTRATIVE DEPARTMENT ADDRESS	576 B, STATION ROAD, JAYSINGPUR 416 101 Tal. Shirol, Dist. Kolhapur. state : Maharashtra. headoffice@yadravbank.com	
E-mail	headoffice@yadravbank.com	
DATE OF REGISTRATION	103, 3RD, DECEMBER 1994.	
DATE & NO. OF RBI LICENCE	UBD/MAH/1133 p. 29-4-1995	
JURSDICTION	KOLHAPUR & SANGLI DISTRICTS	
ITEMS	As on 31st March 2024 (figures in Lakhs)	
No. of Branches Including Head Office	5+1	6
Membership	Regular	7410
	Nominal	728
Paid up Share Capital		330.19
Total Reserve & Other Funds		
Deposits	Savings	1156.32
	Current	791.74
	Fixed	16208.22
	Total	18156.28
Advances	Secured	11259.08
	Un Secured	133.62
	Total	11392.70
Total % of Priority Sector		98.97 %
Total % of Weaker Section		12.05 %
Borrowings		Nil
Investment	D.C.C. BANK	500.00
	GOVT. SUCURITIES	3298.33
	IDBI BANK, ICH.	135.00
	FEDRAL BANK	747.00
	YES BANK	5.30
	UJIVAN BANK	301.00
	OTHERS	1790.09
	Total	6776.72
NET NPA % (Percentage)		0.84 %
CRAR		12.03 %
MIS of Urban Bank	CD Ratio	64.05 %
	OVERDUES	332.46
	% OF O/s	2.86 %
Profit for the Current Year		215.67
Audit Classification		'A'
Total Staff		37
Working Capital		19999.25

Form A / फॉर्म अ
Balance Sheet As on 31.03.2024 / ताळेबंद पत्रक

रक्कम रुपये
(Amount in Rs.)

Capital & Liabilities / भांडवल व देणी	Schedule परिशिष्ट No.	31/03/2024 चालू वर्ष (Current Year)	31/03/2023 मागील वर्ष (Previous Year)
Capital / भांडवल	1	3,30,19,125.00	2,73,22,650.00
Reserves and Surplus / राखीव व इतर निधी	2	7,14,12,625.27	5,04,17,950.98
Deposits / ठेवी	3	181,56,28,004.31	1,52,02,47,885.21
Borrowings / घेतलेली कर्जे	4	-	-
Other liabilities and provisions / इतर देणी आणि तरतूद	5	7,98,65,040.98	5,57,09,061.95
Total / एकूण		1,99,99,24,795.56	1,65,36,97,548.14
Assets / जिंदगी			
Cash and balances with Reserve Bank of India / हातातील व रिझर्व्ह बँकेकडील शिल्लक	6	3,03,96,138.82	2,48,45,260.26
Balance with banks and money at call and short notice / बँकामधील शिल्लक व मागणी करताच मिळणाऱ्या व अल्प मुदतीच्या ठेवी	7	29,98,81,749.95	29,14,70,284.82
Investments / गुंतवणूक	8	47,88,41,881.81	40,22,24,850.00
Advances / दिलेली कर्जे	9	1,13,92,70,124.26	88,52,49,343.15
Fixed Assets / स्थावर मालमत्ता	10	2,07,24,961.69	1,93,81,603.61
Other Assets / इतर जिंदगी	11	3,08,09,939.03	3,05,26,206.30
Total / एकूण		1,99,99,24,795.56	1,65,36,97,548.14
Contingent Liabilities / संभाव्य देणी	12	19,00,480.25	16,40,856.27
Bills For Collections / वसुलीसाठी आलेले चेक्स, बिले इ.		-	-

Shri. Shrishail A. Naykude
Chief Executive Officer

Shri. Ajay Rajendra Patil (Yadravkar)
Chairman

As per our report of even date annexed
For Kishor R. Joshi & Associates
Chartered Accountants
(FRN : 129897W)

CA Komal H. Parakh
Partner
Mem. No. 145041
Co-op. Panel No. 1013482
UDIN : 24145041BKINSB9164
Date : 20/06/2024

DIRECTOR
Shri. Dilip Laxman Magdum, Vice-Chairman

Shri. Ashish Jivandhar Murchitte
Shri. Dhanyakumar Annaso Patil-Paraj
Shri. Prashant Basgonda Apine
Shri. Sanjay Annaso Patil
Shri. Vishal Raghuvveer Avati
Sou. Trishala Sanjay Patil (Yadravkar)
Shri. Surendra Satayya Jangam
Shri. Shivaji Siddhu Bedge
Shri. Nilesh Pramod Patil (CA)

Shri. Bharatkumar Kallappa Chougule
Shri. Vaibhav Vidyadhar Karve
Shri. Pradip Balaso Chougule
Shri. Dhanyakumar Narasu Sidnale
Shri. Yuvraj Ratanlal Shah
Sou. Kalpana Sambhaji More
Shri. Mohan Krishna Prabhalkar
Shri. Sachin Balaso Deshinge

Form B / फॉर्म ब

Profit & Loss Account For The Year ended 31.03.2024 / नफा-तोटा पत्रक रक्कम रुपये
(Amount in Rs.)

	Schedule परिशिष्ट No.	31/03/2024 चालू वर्ष (Current Year)	31/03/2023 मागील वर्ष (Previous Year)
1 Incomes / उत्पन्न			
Interest Earned / मिळालेले व्याज	13	15,50,05,546.15	12,81,80,571.24
Other Income / इतर जमा	14	71,35,021.60	62,30,584.09
Total / एकूण		16,21,40,567.75	13,44,11,155.33
2 Expenditure / खर्च			
Interest Expended / दिलेले व्याज	15	11,31,54,343.08	10,62,19,875.00
operating Expenses / प्रशासकीय खर्च	16	2,14,68,778.38	1,76,49,919.77
Provisins & Contingencies / तरतुदी		59,50,000.00	60,27,000.00
Total / एकूण		14,05,73,121.46	12,98,96,794.77
3 Profit & Loss / नफा-तोटा			
Net Profit/Loss For the year/वर्ष अखेरील निव्वळ नफा		2,15,67,446.29	45,14,360.56
Profit/loss(-) brought forward / मागील सालाचा नफा/तोटा		---	---
Total / एकूण		2,15,67,446.29	45,14,360.56
4 Appropriations / विभागणी			
Transfer to statutory reserves/गंगाजळीस वर्ग		1,04,00,000.00	11,28,589.89
Transfer to Building fund/इमारत निधीस वर्ग		83,00,000.00	16,16,676.67
Transfer to proposed dividend/प्रस्तावित लाभांश		24,59,050.00	17,69,094.00
Balance carried over to Balance Sheet/ शिल्लक नफा ताळेबंदास वर्ग		4,08,396.29	---
Total / एकूण		2,15,67,446.29	45,14,360.56

Shri. Shrishail A. Naykude
Chief Executive Officer

As per our report of even date annexed
For Kishor R. Joshi & Associates
Chartered Accountants
(FRN : 129897W)

CA Komal H. Parakh
Partner
Mem. No. 145041
Co-op. Panel No. 1013482
UDIN : 24145041BKINSB9164
Date : 20/06/2024

Shri. Ajay Rajendra Patil (Yadravkar)
Chairman

DIRECTOR

Shri. Dilip Laxman Magdum, Vice-Chairman

Shri. Ashish Jivandhar Murchitte
Shri. Dhanyakumar Annaso Patil-Paraj
Shri. Prashant Basgonda Apine
Shri. Sanjay Annaso Patil
Shri. Vishal Raghuvveer Avati
Sou. Trishala Sanjay Patil (Yadravkar)
Shri. Surendra Satayya Jangam
Shri. Shivaji Siddhu Bedge
Shri. Nilesh Pramod Patil (CA)

Shri. Bharatkumar Kallappa Chougule
Shri. Vaibhav Vidyadhar Karve
Shri. Pradip Balaso Chougule
Shri. Dhanyakumar Narasu Sidnale
Shri. Yuvraj Ratanlal Shah
Sou. Kalpana Sambhaji More
Shri. Mohan Krishna Prabhalkar
Shri. Sachin Balaso Deshinge



Schedules to the Financial Statements

Schedule No. - 1 Capital

(Amount in Rs.)

Particulars	31/03/2024 (Current Year)	31/03/2023 (Previous Year)
Authorised Capital (5,00,000 shares of Rs. 100/- each)	5,00,00,000.00	3,00,00,000.00
Issued Capital / Subscribed Capital /Called-up Capital / Paid up Capital	3,30,19,125.00	2,73,22,650.00
Total	3,30,19,125.00	2,73,22,650.00

Schedule No. - 2 Reserves and Surplus

(Amount in Rs.)

Particulars	31/03/2024 (Current Year)	31/03/2023 (Previous Year)
1) Reserve Fund		
Opening Balance	2,20,80,576.41	2,06,77,118.41
Additions during the year	12,01,821.89	14,03,458.00
Deductions during the year	--	--
Total	2,32,82,398.30	2,20,80,576.41
2) Building Fund		
Opening Balance	1,39,52,014.01	1,33,78,663.80
Additions during the year	27,39,766.67	5,73,350.21
Deductions during the year	--	--
Total	1,66,91,780.68	1,39,52,014.01
3) Investment Fluctuation reserve		
Opening Balance	32,00,000.00	20,00,000.00
Additions during the year	--	12,00,000.00
Deductions during the year	--	--
Total	32,00,000.00	32,00,000.00
4) Investment Depreciation Fund		
Opening Balance	11,50,000.00	9,50,000.00
Additions during the year	--	2,00,000.00
Deductions during the year	--	--
Total	11,50,000.00	11,50,000.00
5) Computer Fund		
Opening Balance	35,00,000.00	35,00,000.00
Additions during the year	--	--
Deductions during the year	--	--
Total	35,00,000.00	35,00,000.00



Schedules to the Financial Statements

Schedule No. - 2 Reserves and Surplus


(Amount in Rs.)

Particulars	31/03/2024 (Current Year)	31/03/2023 (Previous Year)
6) Smarak Fund		
Opening Balance	7,01,000.00	7,01,000.00
Additions during the year	--	--
Deductions during the year	--	--
Total	7,01,000.00	7,01,000.00
7) Share holder welfare Fund		
Opening Balance	10,000.00	10,000.00
Additions during the year	--	--
Deductions during the year	--	--
Total	10,000.00	10,000.00
8) Education Fund		
Opening Balance	6,10,000.00	6,10,000.00
Additions during the year	--	--
Deductions during the year	--	--
Total	6,10,000.00	6,10,000.00
9) Dividend Equilisation Fund		
Opening Balance	7,00,000.00	7,00,000.00
Additions during the year	--	--
Deductions during the year	--	--
Total	7,00,000.00	7,00,000.00
10) Balance in Profit and Loss Account	2,15,67,446.29	45,14,360.56
Total (1 to 10)	7,14,12,625.27	5,04,17,950.98

Schedule No. - 3 Deposits

(Amount in Rs.)

Particulars	31/03/2024 (Current Year)	31/03/2023 (Previous Year)
A. I. Demand deposits		
(i) From banks	--	--
(ii) From others	7,91,73,713.32	10,02,88,388.23
II. Savings Bank Deposits	11,56,31,630.44	10,57,08,631.12
III. Term Deposits		
(i) From banks	--	--
(ii) From others	1,62,08,22,660.55	1,31,42,50,865.86
Total (I, II and III)	1,81,56,28,004.31	1,52,02,47,885.21
B. (i) Deposits of branches in India	1,81,56,28,004.31	1,52,02,47,885.21



Schedules to the Financial Statements

Schedule No. - 4 Borrowings

(Amount in Rs.)

Particulars	31/03/2024 (Current Year)	31/03/2023 (Previous Year)
1 Borrowings in India		
(a) Reserve Bank of India	--	--
(b) Other banks	--	--
(c) Other institutions and agencies	--	--
II. Borrowings outside India	--	--
Total (1 and II)	--	--
Secured borrowings included in 1 and II above - Rs.	--	--

Schedule No. - 5 Other Liabilities and Provisions

(Amount in Rs.)

Particulars	31/03/2024 (Current Year)	31/03/2023 (Previous Year)
I. Bills payable	--	--
II. Inter-office adjustment (net)	--	--
III. Interest accrued	6,31,27,986.00	4,54,15,947.00
IV. Others (including provisions)	1,67,37,054.98	1,02,93,114.95
Total	7,98,65,040.98	5,57,09,061.95

Schedule No. - 6 - Cash and Balances with Reserve Bank of India

(Amount in Rs.)

Particulars	31/03/2024 (Current Year)	31/03/2023 (Previous Year)
1. Cash in hand (including foreign currency notes)	3,03,96,138.82	2,48,45,260.26
II. Balances with Reserve Bank of India		
(a) in Current Account	--	--
(b) in Other Accounts	--	--
Total (1 and II)	3,03,96,138.82	2,48,45,260.26

Schedule No. - 7 - Balances with Banks and Money at Call and Short Notice

(Amount in Rs.)

Particulars	31/03/2024 (Current Year)	31/03/2023 (Previous Year)
(i) Balances with banks		
(a) in Current Accounts	10,10,51,446.95	12,94,24,685.82
(b) in Other Deposit Accounts	19,88,30,303.00	16,20,45,599.00
(ii) Money at call and short notice		
(a) with banks	--	--
(b) with other institutions	--	--
Total (i and ii)	29,98,81,749.95	29,14,70,284.82
II Outside India	--	--
(i) in Current Accounts	--	--
(ii) in Other Deposit Accounts	--	--
(iii) Money at call and short notice	--	--
Total (i, ii and iii)	--	--
Grand Total (1 and II)	29,98,81,749.95	29,14,70,284.82

Schedules to the Financial Statements

Schedule No. - 8 Investments

(Amount in Rs.)

Particulars	31/03/2024 (Current Year)	31/03/2023 (Previous Year)
1. Investments in India		
(i) Government Securities	32,98,33,000.00	40,22,08,800.00
(ii) Other approved securities	--	--
(iii) Shares	16,050.00	16,050.00
(iv) Debentures and Bonds	--	--
(v) Subsidiaries and/or joint ventures	--	--
(vi) Others (to be specified)	14,89,92,831.81	--
Total	47,88,41,881.81	40,22,24,850.00
II. Investments outside India		
(i) Government securities (including local authorities)	--	--
(ii) Subsidiaries and/or joint ventures abroad	--	--
(iii) Others investments (to be specified)	--	--
Total	--	--
Grand Total (1 and II)	47,88,41,881.81	40,22,24,850.00

Schedule No. - 9 - Advances

(Amount in Rs.)

Particulars	As On 31/03/2024	As On 31/03/2023
A. (i) Bills purchased and discounted	--	--
Cash Credit / overdrafts loan payable on demand	14,86,87,794.83	9,01,31,401.16
(iii) Term loans	99,05,82,329.43	79,51,17,941.99
Total	1,13,92,70,124.26	88,52,49,343.15
B. (i) Secured by tangible assets Secured	1,12,59,08,083.26	86,69,40,140.15
(ii) Covered by Bank/Government Guarantees	--	--
(iii) Unsecured	1,33,62,041.00	1,83,09,203.00
Total	1,13,92,70,124.26	88,52,49,343.15
Total C.I. Advances in India		
(i) Priority Sectors	89,70,67,916.42	54,83,22,070.00
(ii) Public Sector	--	--
(iii) Banks	--	--
(iv) Others	24,22,02,207.84	33,69,27,273.15
Total	1,13,92,70,124.26	88,52,49,343.15
Total C II. Advances Outside India		
(i) Due from banks	--	--
(ii) Due from others	--	--
(a) Bills purchased and discounted	--	--
(b) Syndicated loans	--	--
(c) Others	--	--
Total	--	--
Grand Total (C.I and II)	1,16,29,51,751.65	90,64,30,970.54



Schedules to the Financial Statements

Schedule No. - 10 Fixed Assets

(Amount in Rs.)

Particulars	31/03/2024 (Current Year)	31/03/2023 (Previous Year)
I. Premises		
At cost as on 31st March of the preceding year	1,36,35,634.00	3,00,781.00
Additions during the year	13,05,508.63	1,33,34,853.00
Deductions during the year	--	--
Depreciation to date	1,78,010.46	1,05,940.80
Total	1,47,63,132.17	1,35,29,693.20
II. Other Fixed Assets (including furniture and fixtures)		
At cost as on 31st March of the preceding year	1,22,08,829.83	97,97,178.11
Additions during the year	18,91,047.35	24,26,947.72
Deductions during the year	---	15,296.00
Depreciation to date Total	81,38,047.66	63,56,919.42
Total	59,61,829.52	58,51,910.41
III. Capital Work In progress		
At cost as on 31st March of the preceding year	--	14,46,553.00
Additions during the year	--	--
Deductions during the year	--	14,46,553.00
Depreciation to date Total	--	--
Total	--	--
Total (I+II+III)	2,07,24,961.69	1,93,81,603.61

Schedule No. - 11 - Other Assets

(Amount in Rs.)

Particulars	31/03/2024 (Current Year)	31/03/2023 (Previous Year)
1. Inter-office adjustments (net)	--	--
.11. Interest accrued	2,91,71,245.48	2,84,26,502.30
III. Tax paid in advance/tax deducted at source	--	2,23,586.00
IV. Stationery and stamps	3,99,761.90	4,50,327.20
V. Non-banking assets acquired in satisfaction of claims	--	--
VI. Others	12,38,931.65	14,25,790.80
Total	3,08,09,939.03	3,05,26,206.30

Schedules to the Financial Statements

Schedule No. - 12 Contingent Liabilities

(Amount in Rs.)

Particulars	31/03/2024 (Current Year)	31/03/2023 (Previous Year)
I. Claims against the bank not acknowledged as debts	--	--
II. Liability for partly paid investments	--	--
III. Liability on account of outstanding forward exchange contracts	--	--
IV. Guarantees given on behalf of constituents	--	--
(a) In India	--	--
b) Outside India	--	--
V. Acceptances, endorsements and other obligations	--	--
VI. Other items for which the bank is contingently liable (DEAF A/C RBI)	19,00,480.25	16,40,856.27
Total	19,00,480.25	16,40,856.27

Schedule No. - 13 - Interest Earned

(Amount in Rs.)

Particulars	31/03/2024 (Current Year)	31/03/2023 (Previous Year)
1. Interest/discount on advances/bills	12,16,15,668.80	8,55,76,635.01
II. Income on investments	1,86,83,283.99	2,97,35,568.83
III. Interest on balances with RBI & other inter-bank funds	1,45,96,813.36	1,28,68,367.40
IV. Others	1,09,780.00	--
Total	15,50,05,546.15	12,81,80,571.24

Schedule No. - 14 - Other Income

(Amount in Rs.)

Particulars	31/03/2024 (Current Year)	31/03/2023 (Previous Year)
1. Commission, exchange and brokerage	5534.67	20,801.42
II. Profit on sale of investments	27,500.00	19,26,104.89
Less: Loss on sale of investments	--	--
III. Profit on revaluation of investments	--	--
Less: Loss on revaluation of investments	--	--
IV. Profit on sale of land, buildings and other assets	--	--
Less: Loss on sale of land, buildings and other assets	--	(2,105.70)
V. Profit on exchange transactions	--	--
Less: Loss on exchange transactions	--	--
VI. Income earned by way of dividends, etc. from subsidiaries/companies and/or joint ventures abroad/in India	--	--
VII. Miscellaneous Income	71,01,986.93	42,85,783.48
Total	71,35,021.60	62,30,584.09

Schedules to the Financial Statements

Schedule No. - 15 - Interest Expended

(Amount in Rs.)

Particulars	31/03/2024 (Current Year)	31/03/2023 (Previous Year)
1. Interest on deposits	11,31,54,343.08	10,62,19,875.00
II. Interest on Reserve Bank of India/ Inter-bank borrowings	--	--
III. Others	--	--
Total	11,31,54,343.08	10,62,19,875.00

Schedule No. - 16 Operating Expenses

(Amount in Rs.)

Particulars	31/03/2024 (Current Year)	31/03/2023 (Previous Year)
1. Payments to and provisions for employees	1,05,37,261.61	94,41,311.12
II. Rent, taxes and lighting	20,03,140.65	18,16,250.16
III. Printing and stationery	2,43,311.99	69,013.77
IV. Advertisement and publicity	2,08,810.00	2,26,640.71
V. Depreciation on bank's property	18,53,197.90	9,96,054.25
VI. Director's fees, allowances and expenses	1,87,600.00	69,900.00
VII. Auditors' fees and expenses (including branch auditors)	11,65,115.30	8,99,971.80
VIII. Law charges	3,10,503.00	48,500.00
IX. Postages, Telegrams, Telephones, etc.	98,813.98	1,32,691.18
X. Insurance	19,74,961.20	18,04,653.60
XI. Repairs and maintenance	50,852.38	61,004.00
XII. Other Expenditure	28,35,210.37	20,83,929.18
Total	2,14,68,778.38	1,76,49,919.77

Shri. Shrishail A. Naykude
Chief Executive Officer

Shri. Ajay Rajendra Patil (Yadravkar)
Chairman

As per our report of even date annexed
For Kishor R. Joshi & Associates
Chartered Accountants
(FRN : 129897W)

CA Komal H. Parakh
Partner
Mem. No. 145041
Co-op. Panel No. 1013482
UDIN : 24145041BKINSB9164
Date : 20/06/2024

DIRECTOR
Shri. Dilip Laxman Magdum, Vice-Chairman
Shri. Ashish Jivandhar Murchitte
Shri. Dhanyakumar Annaso Patil-Paraj
Shri. Prashant Basgonda Apine
Shri. Sanjay Annaso Patil
Shri. Vishal Raghuvveer Avati
Sou. Trishala Sanjay Patil (Yadravkar)
Shri. Surendra Satayya Jangam
Shri. Shivaji Siddhu Bedge
Shri. Nilesh Pramod Patil (CA)
Shri. Bharatkumar Kallappa Chougule
Shri. Vaibhav Vidyadhar Karve
Shri. Pradip Balaso Chougule
Shri. Dhanyakumar Narasu Sidnale
Shri. Yuvraj Ratanlal Shah
Sou. Kalpana Sambhaji More
Shri. Mohan Krishna Prabhalkar
Shri. Sachin Balaso Deshinge

NOTES FORMING PART OF THE PROFIT AND LOSS ACCOUNT FOR THE YEAR ENDED 31ST MARCH 2024 AND BALANCE SHEET AS ON EVEN DATE

i OVERVIEW

Yadray Co-op. Bank Ltd. ("the bank") was established on 3rd Dec. 1994. The bank is an urban co-operative bank having 5 branches in Kolhapur District of Maharashtra state as on 31st March, 2024.

1. BASIS OF PREPARATION

The financial statements have been prepared and presented under the historical cost convention on accrual basis of accounting, unless otherwise stated, and comply with generally accepted accounting principles in India, statutory requirements prescribed under the Banking Regulation Act 1949, and the Co-operative Societies Act 1960, and rules made there under, circulars and guidelines issued by the Reserve Bank of India (RBI) from time to time, the Accounting Standards (AS) issued by the Institute of Chartered Accountants of India (ICAI) and current practices prevailing within the banking industry in India.

2. USE OF ESTIMATES

The preparation of the financial statements, in conformity with generally accepted accounting principles, requires management to make estimates and assumptions that affect the reported amounts of assets and liabilities, revenues and expenses and disclosure of contingent liabilities at the date of the financial statements. Actual results could differ from those estimates. Management believes that the estimates used in the preparation of the financial statements are prudent and reasonable. Any revision to the accounting estimates is recognized prospectively.

II. SIGNIFICANT ACCOUNTING POLICIES

1. Accounting Convention

The financial statements are drawn up in accordance with historical cost convention and going concern basis.

2. Cash Flow Statement (AS-03)

The Bank has disclosed the Cash Flow statement by following the indirect method, in terms of guidelines issued in AS.

3. Revenue Recognition (AS-09)

Items of income are accounted on accrual basis except for the following:

- i. Interest and other income on Advances classified as 'Non-performing assets' is recognized to the extent realized, as per the directives issued by the RBI. Unrealized interest on non-performing advances is shown under 'Overdue Interest Reserve' and as 'Interest Receivable' on liability side and asset side respectively.
- ii. Commission and other related income are fully recognized as income on realization.
- iii. Locker rent is charged to customers though locker facility is provided by bank.
- iv. Dividend is recognized as income when right to receive payment is established by the date of Balance Sheet.
- v. Interest on Government Securities, debentures and other fixed income securities is recognized on a time proportion basis taking into account the amount outstanding and the rate applicable.

vi. Income from referral business is recognized as and when the relevant amount is received from agency/vendor.

4. Investments

a. The Bank has classified the investments in accordance with the RBI guidelines applicable to Urban Co-Operative Banks. Accordingly, classification of investments in government securities for the purpose of valuation is done under the following categories:

i. Held to Maturity (HTM)

ii. Available for Sale (AFS)

iii. Held for Trading (HFT)

b. Investments are classified under following five heads for disclosure in Balance Sheet as per RBI guidelines –

i. Central & State Government Securities

ii. Other Approved Securities

iii. Shares of Co-op. Banks

iv. Units of Mutual Fund and other approved bonds.

v. Investment in Term Deposits with other banks.

c. Investments purchased under HTM category are accounted at cost. Premium, if any, on investments under HTM category is amortized over the residual life of the investment.

d. Investments under “HFT” and “AFS” categories are marked to market on the basis of guidelines issued by the RBI. While net depreciation, if any, under each of the categories has been provided for, and net appreciation, if any, has been ignored.

e. Shares of co-operative Banks are valued at cost. Full provision is made for investment in shares of co-operative banks, in case dividend is not declared or financial position is not available.

f. Investments in quoted mutual funds are valued as per the quoted value at the stock exchange quotations. Investments in non-quoted mutual funds are valued in line with RBI guidelines on the basis of latest repurchase price declared by mutual funds or Net Asset Value (NAV).

g. The transfer of investments from one category to another is done at lower of the acquisition cost/book value/market value on the date of transfer and the depreciation, if any, fully provided for.

h. Treasury Bills under all the classifications are shown at carrying cost.

i. Broken period interest on investments is treated as revenue item. Brokerage, Commission etc. pertaining to investments paid at the time of acquisition is charged to revenue.

5. Advances & Provision for Advances

a. Advances are disclosed net of write off net of provisions & further disclosed into short term, medium term & long term.

b. Advances are classified into Standard, Sub-Standard, Doubtful and Loss Assets in accordance with the guidelines issued by the Reserve Bank of India from time to time.

c. Provision made against standard Assets is included in other Liabilities and provisions on Advances categorized under Sub-Standard, Doubtful and Loss Assets is made in accordance with the guidelines issued by the Reserve Bank of India. In addition, a general provision is made on following categories of standard assets as per RBI guidelines, as under :

Category	Provision
Direct advances to Agricultural and SME Sectors	0.25 %
Commercial Real estate loans	1.00 %
CRE – RH	0.75 %
Other advances	0.40 %

6. Property Plant & Equipment (PPE) & depreciation (AS-10)

- a. Property Plant and Equipment other than premises of the bank are stated in balance-sheet at historical cost less accumulated depreciation and impairment loss, if any. Cost comprises the purchase price including non-refundable purchase taxes and any cost attributable for bringing the asset to its working condition for its intended use after deducting trade discount and rebates. Subsequent expenditure incurred on assets put to use is capitalized only when it increases the future benefit/ functioning capability from / of such assets.
- b. Subsequent costs are included in carrying amount of asset or recognized as separate asset, as appropriate only when it is probable that future economic benefit associated with the item will flow to the entity and the cost can be measured reliably.
- c. The rates of depreciation and method of charging depreciation are as under:

Sr. No.	Description of Fixed Asset	Method of Charging Depreciation	Depreciation %
1	Building	WDV	5.00
2	Furniture & Fixture	WDV	10.00
3	Machinery	WDV	15.00
4	Vehicles	WDV	15.00
5	Electrification	WDV	10.00
6	Library	WDV	10.00
7	Computers and Softwares	SLM	33.33

There is no change in the rate of depreciation during the financial year.

7. Employee Benefits (AS-15)

a. Provident Fund :

It is a defined contribution scheme. The eligible employees of the bank are entitled to receive benefits under the Provident Fund, where, both the employee and the bank contribute monthly at a stipulated rate to the government provident fund. The bank recognizes such contributions as an expense to Profit and Loss account in the period in which employee renders the related service.

b. Gratuity :

The bank provides for the gratuity, a defined benefit retirement plan, covering all employees. The plan provides for lump sum payments to employees upon death while in employment or on separation from employment after serving for the stipulated years mentioned under 'The Payment of Gratuity Act, 1972'. Accordingly bank has taken a group gratuity policy with LIC for the payment of gratuity to the employees.

c. Leave Encashment :

The Bank has accounted for leave encashment benefits of employees as the bank has adopted a policy for encashment of leave standing to the credit of employee in their HR policy.

d. Ex-Gratia of previous year is appropriated from the profit for the year 2022-23 as per rule and it was paid during year 2023-24.

8. Segment Reporting (AS-17)

In accordance with the guidelines issued by RBI, Segment Reporting is made as under:

- a. Treasury segment primarily consists of all investment portfolio, interest earnings on investment portfolio and profit/loss on sale of investments. The expenses of this segment consists of commission or other incidental expenses as well as depreciation/amortization of premium on Held to Maturity category investments.
- b. Other Banking Operations include all other operations not covered under Treasury operations.
Segment information is prepared in conformity with the accounting policies adopted for preparing and presenting the financial statements of the bank as a whole.

9. Provisions, Contingent liabilities and Contingent Asset (AS-29)

A provision is recognized when Bank has a present obligation as a result of past event where it is probable that an outflow of resources embodying economic benefits will be required to settle the obligation and a reliable estimate can be made of the amount of the obligation. Provisions are not discounted to their present value except in case of decommissioning, restoration and similar liabilities that are recognized as cost of Property, Plant and Equipment and are determined based on best estimate of the expenditure required to settle the present obligation at the balance sheet date. These are reviewed at each balance sheet date and adjusted to reflect the current best estimates.

A disclosure of contingent liability is made when there is :

- a. A possible obligation arising from a past event, the existence of which will be confirmed by occurrence or nonoccurrence of one or more uncertain future events not within the control of the Bank; or
- b. A present obligation arising from a past event which is not recognized, as it is not probable that an outflow of resources embodying economic benefits will be required to settle the obligation or a reliable estimate of the amount of the obligation cannot be made

When there is a possible or a present obligation in respect of which the likelihood of outflow of resources embodying economic benefits is remote, no provision or disclosure is made.

10. Investment Fluctuation Reserve (IFR)

The bank maintains Investment Fluctuation Reserve (IFR) on AFS and HFT Investment Portfolio as per the extant RBI guidelines.

11. Accounting of Goods & services Tax (GST)

The eligible GST input credit, is accounted for in the books in the period in which the underlying service or goods received are accounted and when there is reasonable certainty in availing / utilizing the credits.

III. NOTES FORMING PART OF THE ACCOUNTS FOR THE YEAR ENDED 31ST MARCH, 2024

1. The income from referral business for the period April 2023 to March 2024 is as follows

Sr. No.	Nature of Income	2023-2024
1	Commission from selling of products	-
	Total	----

2. Prior Period Items (AS-5)

There are no items of material significance in the prior period account requiring disclosure.

3. Primary Segment Reporting (By Business Segments)– (AS- 17) 31-03-2024 Amt. in Lacs

Particulars	Treasury	Other Banking Operations	Total
Segment Revenue	186.83	1434.57	1621.40
Segment Cost	-	1346.23	1346.23
Unallocated Income	-	-	-
Operating Profit / Loss	186.83	88.34	275.17
Unallocated Expenses	-	-	34.50
Net Result	-	-	240.67
Income Tax	-	-	25.00
Net Profit	-	-	215.67
Other Information			
Segment Assets	3298.33	16185.57	19483.90
Unallocated Assets	-	515.35	515.35
Total Assets			19999.25
Segment Liabilities	-	18156.28	18156.28
Capital Employed	-	1044.31	1044.31
Unallocated Liabilities	-	798.66	798.66
Total Liabilities	-	-	19999.25

These segments have been reported considering the nature of products or services, the class of customers for the products or services, different risks and returns attributable to them, organizational structure and internal management information system.

Secondary Segment Information: Bank operates only in one geographical area, hence separate information regarding secondary segment i.e. geographical segment is not given.

4. Related Party Disclosures (AS-18)

Related parties transactions Disclosures required under Accounting Standard 18- Key Management Personnel - Mr. Shrishail Naykude - Chief Executive Officer

The details of transactions with Key Management Personnel are not given in view of the R.B.I. Circular dated 29th March, 2003.

5. Operating Lease comprises leasing of office premises (AS 19) :

Lease payments for assets taken on operating lease are recognised in the profit and loss A/c over lease term in accordance with AS-19 "Leases" issued by ICAI.

	Amt. in Lacs	
Future lease rental payable as at the end of the year/period :	31/03/2024	31/03/2023
-Not later than one year	5.00	5.00
- Later than one year and not later than five years	12.22	14.72
- Later than five years	7.95	7.95
Total of minimum lease payments realization in the Profit and Loss account for the year/period.	5.58	4.42
Total of future minimum sub-lease payment expected to be received under non-cancellable sub-lease	--	--
Sub-lease payments realization in the Profit and Loss account for the year		

6. Earnings per share (AS-20)

Earnings per share is calculated by dividing the net profit for the period, after tax, attributable to equity shareholders (before Appropriation) by the equity shares outstanding at the end of the year.

a. Earnings available to shareholders After recommendation by the Board.

b. No. of Shares (considering Rs.100/- as face value of each share) - 330191

c. Earnings Per Share (considering Rs.100/- as face value of each share) - Rs. 65.32

7. Taxes on Income (AS-22)

a. Tax expenses comprises of current and deferred tax. Current Income Tax is measured on the basis of estimated taxable income for the year in accordance with the provisions of Income Tax Act, 1961, and Rules framed there under.

b. Bank has not calculated any deferred tax asset or liability.

8. Details of computer software other than internally generated- (AS- 26):

The details of computer software included in the Fixed Assets block of "Computer & Hardware" are as follows

Particulars	Amount
Opening Balance of Software (Intangible assets)	14.80
Add: Additions during the year	6.83
Less: Amortization during the year	12.14
Closing Balance of Software (Intangible assets)	9.49

9. Impairment of Assets (AS-28)

The Bank has ascertained that there is no material impairment of any of its assets and as such no provision under Accounting Standard 28 issued by the ICAI is required.

10. Contingent Liabilities (AS-29)

a. Contingent liabilities in respect of Bank guarantees, Letters of credit, Forward contracts etc

Figures in Rs. Lacs

Particulars	Amount
Bank Guarantees	—
Letters of Credit (LC + Buyer's Credit)	-
Forward Exchange contracts Purchase / Sale	-
Others – Depositors' Education Awareness Fund	19.00
Total	19.00

b. Claims not acknowledged as debts Figures in Rs. Lacs

Particulars	Amount
On account of Income tax Demand (Gross)	-
On account of Service Tax	-

c. Contingent Liabilities – Others

In terms of DBOD Circular No. DEAF Cell.BC.114/30.01.002/2013-14 dated May 27, 2014, the Bank has transferred all credit balances amounting to Rs. 19.00 Lacs (as mentioned in sub-clause i) to viii) in Clause 3 of DEAF Scheme 2014) maintained with the Bank which have not been in operation for 10 years or more. The required disclosure as per the said circular is as under: Figures in Rs. Lacs

Particulars	Amount
Opening balance of amounts transferred to DEAF	16.41
Add: Amounts transferred to DEAF during the year	2.59
Less: Amounts reimbursed by DEAF towards claims	—
Closing balance of amounts transferred to DEAF	19.00

The Bank has paid Rs. 19,00,480.25 to customers / depositors towards the said deposits which have remained unclaimed for 10 years or more and also claimed refund of the said amount from RBI in terms of the said scheme

11. Non Banking Asset

During F.Y. 2023-24, there is no any kind of property taken in possession.

12. Penalties for Disclosure

In the year 2023-24, RBI has not imposed any penalty on the Bank.

Date : 20/06/2024

Shri. Shrishail A. Naykude
Chief Executive Officer

Shri. Ajay Rajendra Patil (Yadravkar)
Chairman

As per our report of even date annexed
For Kishor R. Joshi & Associates
Chartered Accountants
(FRN : 129897W)

CA Komal H. Parakh
Partner
Mem. No. 145041
Co-op. Panel No. 1013482
UDIN : 24145041BKINSB9164
Date : 20/06/2024

DIRECTOR
Shri. Dilip Laxman Magdum, Vice-Chairman
Shri. Ashish Jivandhar Murchitte
Shri. Dhanyakumar Annaso Patil-Paraj
Shri. Prashant Basgonda Apine
Shri. Sanjay Annaso Patil
Shri. Vishal Raghuvveer Avati
Sou. Trishala Sanjay Patil (Yadravkar)
Shri. Surendra Satayya Jangam
Shri. Shivaji Siddhu Bedge
Shri. Nilesh Pramod Patil (CA)
Shri. Bharatkumar Kallappa Chougule
Shri. Vaibhav Vidyadhar Karve
Shri. Pradip Balaso Chougule
Shri. Dhanyakumar Narasu Sidnale
Shri. Yuvraj Ratanlal Shah
Sou. Kalpana Sambhaji More
Shri. Mohan Krishna Prabhalkar
Shri. Sachin Balaso Deshinge

Disclosure in financial statements – ‘Notes to Accounts’

Disclosure as per RBI master direction DOR.ACC.REC.NO.45/21.04.018/2021-22 dated 30.08.2021

(updated ason 19.05.2022)

1. Regulatory Capital

a) Composition of Regulatory Capital

(Amount in ₹ crore)

Sr No.	Particulars	Current Year F. Y. 2023-24	Previous Year F. Y. 2022-23
i.	Paid up share capital and reserves (net of deductions, if any)	9.46	6.79
ii.	Other Tier 1 capital	0.00	0.00
iii.	Tier 1 capital (i + ii)	9.46	6.79
iv.	Tier 2 capital	1.26	1.72
v.	Total capital (Tier 1+Tier 2)	10.72	8.51
vi.	Total Risk Weighted Assets (RWAs)	89.13	71.81
vii.	Paid-up share capital and reserves as percentage of RWAs	10.61 %	9.46 %
viii.	Tier 1 Ratio (Tier 1 capital as a % of RWAs)	10.61 %	9.46 %
ix.	Tier 2 Ratio (Tier 2 capital as a % of RWAs)	1.42 %	2.39 %
x.	Capital to Risk Weighted Assets Ratio (CRAR) (Total Capital as a percentage of RWAs)	12.03 %	11.86 %
xi.	Amount of paid-up equity capital raised during the year	--	--
xii.	Amount of non-equity Tier 1 capital raised during the year	--	--
xiii.	Amount of Tier 2 capital raised during the year	--	--

b) Draw down from Reserves

(Amount in ₹ crore)

Name of Reserve	Balance as at 31/03/2023	Amount Drawn Down during the F. Y. 2023-24	Balance as at 31/03/2024	Reason for such down of the Reserve if any
Investment Depreciation Reserve (G sec)	0.00	0.00	0.00	N.A.
Golden Jubilee Fund	0.00	0.00	0.00	N.A.

2. Asset liability management

Maturity pattern of certain items of assets and liabilities as on 31.03.2023

(Amount in ₹ crore)

	Day 1	2 to 7 days	8 to 14 days	15 to 30 Days	31 days to 2 months	Over 2 months and to 3 months	Over 3 months and up to 6 Months	Over 6 months and up to 1 year	Over 1 year and up to 3 years	Over 3 years and up to 5 years	Over 5 years	Total
Deposits	2.56	8.02	1.94	3.70	8.62	2.71	45.52	21.33	56.72	0.02	0.08	152.02
Advances	--	--	1.63	0.06	--	1.81	23.19	6.96	16.67	21.11	17.09	88.52
Investments	--	--	--	--	--	--	--	--	--	6.22	34.00	40.22
Borrowings	0.00	0.00	0.00	0.00	0.00	0.00	0.00	0.00	0.00	0.00	0.00	0.00
Foreign Currency assets	0.00	0.00	0.00	0.00	0.00	0.00	0.00	0.00	0.00	0.00	0.00	0.00
Foreign Currency liabilities	0.00	0.00	0.00	0.00	0.00	0.00	0.00	0.00	0.00	0.00	0.00	0.00

31/03/2024

(Amount in ₹ crore)

	Day 1	2 to 7 days	8 to 14 days	15 to 30 Days	31 days to 2 months	Over 2 months and to 3 months	Over 3 months and up to 6 Months	Over 6 months and up to 1 year	Over 1 year and up to 3 years	Over 3 years and up to 5 years	Over 5 years	Total
Deposits	5.94	6.84	18.97	7.20	8.19	27.63	29.11	31.38	45.81	0.42	0.09	181.58
Advances	0.34	3.56	15.79	2.42	2.75	3.70	23.58	15.97	34.82	10.60	0.40	113.93
Investments	0.00	4.99	--	--	--	--	1.00	--	--	--	41.89	47.88
Borrowings	0.00	0.00	0.00	0.00	0.00	0.00	0.00	0.00	0.00	0.00	0.00	0.00
Foreign Currency assets	0.00	0.00	0.00	0.00	0.00	0.00	0.00	0.00	0.00	0.00	0.00	0.00
Foreign Currency liabilities	0.00	0.00	0.00	0.00	0.00	0.00	0.00	0.00	0.00	0.00	0.00	0.00

3. Investments

a) Composition of Investment Portfolio

i) As at 31/03/2023

	(Amount in ₹ crore)												
	Investments in India						Investments outside India				Total Investments		
	Government Securities	Other Approved Securities	Shares	Debentures and Bonds	Subsidiaries and /or joint ventures	Others	Total investments in India	Government securities (including local authorities)	Subsidiaries and /or joint ventures	Others	Total Investments outside India	Total Investments	
Held to Maturity													
Gross	34.00	-	-	-	-	-	34.00	-	-	-	-	34.00	
Less: Provision for non-performing investments (NPI)	-	-	-	-	-	-	-	-	-	-	-	-	
Net	34.00	-	-	-	-	-	34.00	-	-	-	-	34.00	
Available for Sale													
Gross	6.22	-	-	-	-	-	6.22	-	-	-	-	6.22	
Less: Provision for depreciation and NPI	-	-	-	-	-	-	-	-	-	-	-	-	
Net	6.22	-	-	-	-	-	6.22	-	-	-	-	6.22	
Held for Trading													
Gross	-	-	-	-	-	-	-	-	-	-	-	-	
Less: Provision for depreciation and NPI	-	-	-	-	-	-	-	-	-	-	-	-	
Net	-	-	-	-	-	-	-	-	-	-	-	-	
Total Investments	40.22	-	-	-	-	-	40.22	-	-	-	-	40.22	
Less: Provision for non-performing investments	-	-	-	-	-	-	-	-	-	-	-	-	
Less: Provision for depreciation and NPI	-	-	-	-	-	-	-	-	-	-	-	-	
Net	40.22	-	-	-	-	-	40.22	-	-	-	-	40.22	

i) As at 31/03/2024

(Amount in ₹ crore)

	Investments in India					Investments outside India				Total Investments		
	Government Securities	Other Approved Securities	Shares	Debentures and Bonds	Subsidiaries and /or joint ventures	Others	Total investments in India	Government securities (including local authorities)	Subsidiaries and /or joint ventures		Others	Total Investments outside India
Held to Maturity												
Gross	32.98	-	-	-	-	-	32.98	-	-	-	-	32.98
Less: Provision for non-performing investments (NPI)	-	-	-	-	-	-	-	-	-	-	-	-
Net	32.98	-	-	-	-	-	32.98	-	-	-	-	32.98
Available for Sale												
Gross	-	-	-	-	14.90	-	14.90	-	-	-	-	14.90
Less: Provision for depreciation and NPI	-	-	-	-	-	-	-	-	-	-	-	-
Net	-	-	-	-	14.90	-	14.90	-	-	-	-	14.90
Held for Trading												
Gross	-	-	-	-	-	-	-	-	-	-	-	-
Less: Provision for depreciation and NPI	-	-	-	-	-	-	-	-	-	-	-	-
Net	-	-	-	-	-	-	-	-	-	-	-	-
Total Investments	32.98	-	-	-	14.90	-	47.88	-	-	-	-	47.88
Less: Provision for non-performing investments	-	-	-	-	-	-	-	-	-	-	-	-
Less: Provision for depreciation and NPI	-	-	-	-	-	-	-	-	-	-	-	-
Net	32.98	-	-	-	14.90	-	47.88	-	-	-	-	47.88

b) Movement of Provisions for Depreciation and Investment Fluctuation Reserve

(Amount in ₹ crore)

Particulars	Current Year FY 2023-24	Previous Year FY 2022-23
i) Movement of provisions held towards depreciation on investments		
a) Opening balance	0.12	0.10
b) Add: Provisions made during the year	--	0.02
c) Less: Write off / write back of excess provisions during the year	--	--
d) Closing balance	0.12	0.12
ii) Movement of Investment Fluctuation Reserve		
a) Opening balance	0.32	0.20
b) Add: Amount transferred during the year	--	0.12
c) Less: Drawdown	--	--
d) Closing balance	0.32	0.32
iii) Closing balance in IFR as a percentage of closing balance of investments in AFS and HFT/Current category	2.15%	5.14%

c) Sale and transfers to/from HTM category

Note : There is no Sale and transfers to/from HTM category other than permissible limits.

d) Non-SLR investment portfolio

i) Non-performing non-SLR investments :

(Amount in ₹ crore)

Sr. No.	Particulars	Current Year FY 2023-24	Previous Year FY 2022-23
a)	Opening balance	0.00	0.00
b)	Additions during the year since 1st April	0.00	0.00
c)	Reductions during the above period	0.00	0.00
d)	Closing balance	0.00	0.00
e)	Total provisions held	0.00	0.00

ii) Issuer composition of non-SLR investments

(Amount in ₹ crore)

Sr. No.	Issuer	Amount		Extent of Private Placement		Extent of 'Below Investment Grade' Securities		Extent of 'Unrated' Securities		Extent of 'Unlisted' Securities	
		(1)	(2)	(3)		(4)		(5)		(6)	
		Current Year F.Y. 2023-24	Previous Year 2022-23	Current Year F.Y. 2023-24	Previous Year F.Y. 2022-23	Current Year F.Y. 2023-24	Previous Year F.Y. 2022-23	Current Year F.Y. 2023-24	Previous Year F.Y. 2022-23	Current Year F.Y. 2023-24	Previous Year F.Y. 2022-23
a)	PSUs	-	-	-	-	-	-	-	-	-	-
b)	FIs	-	-	-	-	-	-	-	-	-	-
c)	Banks (DCC)	-	-	-	-	-	-	-	-	-	-
d)	Private Corporates	-	-	-	-	-	-	-	-	-	-
e)	Subsidiaries/ Joint Ventures	-	-	-	-	-	-	-	-	-	-
f)	Others (Mutual Funds)	14.90	-	-	-	-	-	-	-	14.90	-
g)	Provision held towards depreciation	-	-	-	-	-	-	-	-	-	-
	Total	14.90	-	-	-	-	-	-	-	14.90	-

e) Repo transactions (in face value terms)

No Repo transactions (in face value terms) in the current and previous Financial Years

4. Asset quality

a) Classification of advances and provisions held as on 31.03.2023 (Amount in ₹ crore)

	Standard		Non-Performing			Total
	Total Standard Advances	Sub-standard	Doubtful	Loss	Total Non-Performing Advances	
Gross Standard Advances and NPAs						
Opening Balance	80.19	0.27	2.06	0.22	2.55	82.74
Add: Additions during the year					1.71	--
Less: Reductions during the year*					1.48	--
Closing balance	87.86	0.48	2.02	0.28	2.78	90.64
*Reductions in Gross NPAs due to:					--	--
i) Upgradation					--	--
ii) Recoveries (excluding recoveries from upgraded accounts)					1.48	--
iii) Technical/ Prudential Write-offs					--	--
iv) Write-offs other than those under (iii) above					--	--
Provisions (excluding Floating Provisions)						
Opening balance of provisions held	0.33	0.11	1.19	0.60	1.90	2.23
Add: Fresh provisions made during the year					0.22	0.26
Less: Excess provision reversed/ Write-off loans					--	--
Closing balance of provisions held	0.37	0.10	1.45	0.57	2.12	2.49
Net NPAs						
Opening Balance		0.16	0.88	(0.38)	0.66	
Add: Fresh additions during the year					1.49	
Less: Reductions during the year					1.49	
Closing Balance		0.38	0.57	(0.29)	0.66	0.66
Floating Provisions						
Opening Balance						-
Add: Additional provisions made during the year						-
Less: Amount drawn down during the year						-
Closing balance of floating provisions						-
Technical write-offs and the recoveries made thereon						
Opening balance of Technical/ Prudential written-off accounts						-
Add: Technical/ Prudential write-offs during the year						-
Less: Recoveries made from previously technical/ prudential written-off accounts during the year						-
Closing balance						-

as on 31.03.2024

(Amount in ₹ crore)

	Standard		Non-Performing			Total
	Total Standard Advances	Sub-standard	Doubtful	Loss	Total Non-Performing Advances	
Gross Standard Advances and NPAs						
Opening Balance	87.86	0.48	2.02	0.28	2.78	90.64
Add: Additions during the year	--	--	--	--	1.13	--
Less: Reductions during the year*	--	--	--	--	0.59	--
Closing balance	112.98	1.61	1.43	0.28	3.32	116.30
*Reductions in Gross NPAs due to:						
i) Upgradation	--	--	--	--	--	--
ii) Recoveries (excluding recoveries from upgraded accounts)	--	--	--	--	0.59	--
iii) Technical/ Prudential Write-offs	--	--	--	--	--	--
iv) Write-offs other than those under (iii) above	--	--	--	--	--	--
Provisions (excluding Floating Provisions)						
Opening balance of provisions held	0.37	0.10	1.45	0.57	2.12	2.49
Add: Fresh provisions made during the year	--	--	--	--	0.52	0.61
Less: Excess provision reversed/ Write-off loans	--	--	--	--	0.27	0.27
Closing balance of provisions held	0.46	0.25	1.82	0.30	2.37	2.83
Net NPAs						
Opening Balance					0.66	
Add: Fresh additions during the year					0.61	
Less: Reductions during the year					0.32	
Closing Balance					0.95	0.95
Floating Provisions						
Opening Balance						-
Add: Additional provisions made during the year						-
Less: Amount drawn down during the year						-
Closing balance of floating provisions						-
Technical write-offs and the recoveries made thereon						
Opening balance of Technical/ Prudential written-off accounts						-
Add: Technical/ Prudential write-offs during the year						-
Less: Recoveries made from previously technical/ prudential written-off accounts during the year						-
Closing balance						-

Ratios(in per cent)	Current Year FY 2023-24	Previous Year FY 2022-23
Gross NPA to Gross Advances	2.86 %	3.06 %
Net NPA to Net Advances	0.84 %	0.74 %
Provision coverage ratio	71.23 %	76.16 %

b) Sector-wise Advances and Gross NPAs

Sr. No.	Sec tor	Current Year FY 2023-24			Previous Year FY 2022-23		
		Outstanding Total Advances	Gross NPAs	Percentage of Gross NPAs to Total Advances in that sector	Outstanding Total Advances	Gross NPAs	Percentage of Gross NPAs to Total Advances in that sector
i)	Priority Sector						
a)	Agriculture and allied activities	42.55	0.08	0.19 %	28.76	1.16	4.03
b)	Advances to industries sector eligible as priority sector lending	--	--	--	--	--	--
c)	Services	26.63	0.32	1.20 %	4.78	0.33	6.90
d)	Personal Loans /Other Loans	6.89	1.51	21.92 %	13.57	0.28	2.06
e)	Housing Loans	13.59	1.41	10.38 %	7.39	0.37	5.01
f)	Education Loans	0.05	--	0 %	0.33	0.23	69.70
	Subtotal (i)	89.71	3.32	3.70 %	54.83	2.37	4.32
ii)	Non-priority Sector						
a)	Agriculture and allied activities	--	--	--	--	--	--
b)	Industry	--	--	--	--	--	--
c)	Services	--	--	--	--	--	--
d)	Personal Loans	--	--	--	--	--	--
e)	Housing Loans	--	--	--	--	--	--
f)	Education Loans	--	--	--	--	--	--
g)	Other Non-Priority Sector Loans	26.59	---	--	35.81	0.41	1.14
	Subtotal (ii)	26.59	---	--	35.81	0.41	1.14
		--	--	--	--	--	--
	Total (i + ii)	116.30	3.32	2.86	90.64	2.78	3.06

c) Details of accounts subjected to restructuring

Note : The below accounts are restructured in accordance with Micro, Small and Medium Enterprises (MSME) Sector- Restructuring of Advances as implemented by the bank vide circular no. RBI/2020-21/17 DBR. No. BP.BC/4/21.04.048/2020-21 read along with circular No. RBI/2018-19/100 DBR.No.BP.BC.18/21.04.048/2018-19 dated January 1, 2019

		Agriculture and allied activities		Corporates (excluding MSME)		Micro, Small and Medium Enterprises (MSME)		Retail (excluding agriculture and MSME)		Total	
		Current Year F.Y. 2023-24	Previous Year F.Y. 2022-23	Current Year F.Y. 2023-24	Previous Year F.Y. 2022-23	Current Year F.Y. 2023-24	Previous Year F.Y. 2022-23	Current Year F.Y. 2023-24	Previous Year F.Y. 2022-23	Current Year F.Y. 2023-24	Previous Year F.Y. 2022-23
Standard	Number of borrowers	0.00	-	-	-	-	-	-	-	-	-
	Gross Amount (₹ crore)	0.00	-	-	-	-	-	-	-	-	-
	Provision held (₹ crore)	0.00	-	-	-	-	-	-	-	-	-
Sub-standard	Number of borrowers	0.00	-	-	-	-	-	-	-	-	-
	Gross Amount (₹ crore)	0.00	-	-	-	-	-	-	-	-	-
	Provision held (₹ crore)	0.00	-	-	-	-	-	-	-	-	-
Doubtful	Number of borrowers	0.00	-	-	-	-	-	-	-	-	-
	Gross Amount (₹ crore)	0.00	-	-	-	-	-	-	-	-	-
	Provision held (₹ crore)	0.00	-	-	-	-	-	-	-	-	-
Total	Number of borrowers	0.00	-	-	-	-	-	-	-	-	-
	Gross Amount (₹ crore)	0.00	-	-	-	-	-	-	-	-	-
	Provision held (₹ crore)	0.00	-	-	-	-	-	-	-	-	-

d. Divergence in asset classification and provisioning

Amt. in Lacs

Sr.	Particulars	Amount
1	Gross NPAs as on March 31, 2023 as reported by the bank	278.13
2	Gross NPAs as on March 31, 2023 as assessed by Reserve Bank of India	336.11
3	Divergence in Gross NPAs (2-1)	57.98
4	Net NPAs as on March 31, 2023 as reported by the bank	66.02
5	Net NPAs as on March 31, 2023 as assessed by Reserve Bank of India	124.00
6	Divergence in Net NPAs (5-4)	57.98
7	Provisions for NPAs as on March 31, 2023 as reported by the bank	211.82
8	Provisions for NPAs as on March 31, 2023 as assessed by Reserve Bank of India	211.82
9	Divergence in provisioning (8-7)	0.00
10	Reported Profit before Provisions and Contingencies for the year ended March 31, 2023	78.00
11	Reported Net Profit after Tax (PAT) for the year ended March 31, 2023	45.14
12	Adjusted (notional) Net Profit after Tax (PAT) for the year ended March 31, 2023 after considering the divergence in provisioning	37.00

e. Fraud accounts

Banks shall make disclose details on the number and amount of frauds as well as the provisioning thereon as per template given below.

	Current Year FY 2023-24	Previous Year FY 2022-23
Number of frauds reported	NIL	NIL
Amount involved in fraud (₹ crore)	-	-
Amount of provision made for such frauds (₹ crore)	-	-
Amount of Unamortized provision debited from 'other reserves' as at the end of the year (₹ crore)	-	-

5. Exposures

a) Exposure to real estate sector

(Amount in ₹ crore)

Category	Current Year FY 2023-24	Previous Year FY 2022-23
i) Direct exposure		
a) Residential Mortgages – Lending fully secured by mortgages on residential property that is or will be occupied by the borrower or that is rented. Individual housing loans eligible for inclusion in priority sector advances shall be shown separately. Exposure would also include non-fund based (NFB) limits.	8.03	5.94
b) Commercial Real Estate – Lending secured by mortgages on commercial real estate (office buildings, retail space, multipurpose commercial premises, multifamily residential buildings, multi tenanted commercial premises, industrial or warehouse space, hotels, land acquisition, development and construction, etc.). Exposure would also include non-fund based (NFB) limits	1.68	1.69
c) Investments in Mortgage-Backed Securities (MBS) and other securitized exposures –		
i. Residential	-	-
ii. Commercial Real Estate	-	-
ii) Indirect Exposure		
Fund based and non-fund-based exposures on National Housing Bank and Housing Finance Companies.	-	-
Total Exposure to Real Estate Sector	9.71	7.63

Note -The above figures reported should be strictly constituted as in compliance with the relevant RBI disclosure circular. This is not in terms of disclosure requirements within the framework of RBI Circular related to CRE Exposure

b) Exposure to capital market- Nil (Previous Year- Nil)

c) Risk category-wise country exposure

No exposure to country risk in the current and previous Financial Years

d) Unsecured advances

(Amounts in ₹ crore)

Particulars	Current Year FY 2023-24	Previous Year FY 2022-23
Total unsecured advances of the bank	1.37	1.88
Out of the above, amount of advances for which intangible securities such as charge over the rights, licenses, authority, etc. have been taken	--	--
Estimated value of such intangible securities	--	--

6. Concentration of deposits, advances, exposures and NPAs

a) Concentration of deposits

(Amount in ₹ crore)

Particulars	Current Year FY 2023-24	Previous Year FY 2022-23
Total deposits of the twenty largest depositors	57.44	66.90
Percentage of deposits of twenty largest depositors to total deposits of the bank	31.64 %	44.00 %

b) Concentration of advances

(Amount in ₹ crore)

Particulars	Current Year FY 2023-24	Previous Year FY 2022-23
Total advances to the twenty largest borrowers	8.94	9.20
Percentage of advances to twenty largest borrowers to total advances of the bank	7.69 %	10.15 %

c) Concentration of exposures

(Amount in ₹ crore)

Particulars	Current Year FY 2023-24	Previous Year FY 2022-23
Total exposure to the twenty largest borrowers/customers	10.91 %	9.64
Percentage of exposures to the twenty largest borrowers/ customers to the total exposure of the bank on borrowers/ customers	9.38 %	10.63 %

d) Concentration of NPAs

(Amount in ₹ crore)

Particulars	Current Year FY 2023-24	Previous Year FY 2022-23
Total exposure to the top twenty NPA accounts	2.32	1.98
Percentage of exposures to the twenty largest NPA exposure to the total Gross NPAs.	69.87 %	71.22 %

7. Derivatives :

Bank does not have transaction in derivatives in the current and previous Financial Years

8. Transfers to Depositor Education and Awareness Fund (DEA Fund)

(Amount in ₹ crore)

Sr. No.	Particulars	Current Year FY 2023-24	Previous Year FY 2022-23
i)	Opening balance of amounts transferred to DEA Fund	0.16	0.15
ii)	Add: Amounts transferred to DEA Fund during the year	0.03	0.01
iii)	Less: Amounts reimbursed by DEA Fund towards claims	--	--
iv)	Closing balance of amounts transferred to DEA Fund	0.19	0.16

9. Disclosure of complaints

a) Summary information on complaints received by the bank from customers and from the Offices of Ombudsman

Sr. No	Particulars	Previous Year FY 2023-24	Current Year FY 2022-23
	Complaints received by the bank from its customers		
1	Number of complaints pending at beginning of the year	0	0
2	Number of complaints received during the year	0	0
3	Number of complaints disposed during the year	0	0
	3.1 Of which, number of complaints rejected by the bank	0	0
4	Number of complaints pending at the end of the year	0	0
	Maintainable complaints received by the bank from Office of Ombudsman		
5	Number of maintainable complaints received by the bank from Office of Ombudsman	NIL	NIL
	5.1 Of 5, number of complaints resolved in favor of the bank by Office of Ombudsman	NIL	NIL
	5.2 Of 5, number of complaints resolved through conciliation/mediation/advisories issued by Office of Ombudsman	NIL	NIL
	5.3 Of 5, number of complaints resolved after passing of Awards by Office of Ombudsman against the bank	NIL	NIL
6	Number of Awards unimplemented within the stipulated time (other than those appealed)	NIL	NIL

b) Top five grounds of complaints received by the bank from customers

Grounds of complaints, (i.e. complaints relating to)	Number of complaints pending at the beginning of the year	Number of complaints received during the year	% increase/ decrease in the number of complaints received over the previous year	Number of complaints pending at the end of the year	Of 5, number of complaints pending beyond 30 days
1	2	3	4	5	6
FY 2023-24					
Ground - 1	0	0	0	0	0
Ground - 2	0	0	-	0	0
Ground - 3	0	0	0	0	0
Ground - 4	0	0	-	0	0
Ground - 5	0	0	-	0	0
Others	0	0	-	0	0
Total	0	0		0	0
FY 2022-23					
Ground - 1	0	0	0	0	0
Ground - 2	0	0	-	0	0
Ground - 3	0	0	0	0	0
Ground - 4	0	0	-	0	0
Ground - 5	0	0	-	0	0
Others	0	0	-	0	0
Total	0	0		0	0

10. Disclosures on remuneration

Disclosure on remuneration of Chief Executive Officer:

NAME : Shrishail Appaso Naykude

DESIGNATION: Chief Executive Officer

(Amount in ₹ crore)

Particulars	Current Year FY 2023-24
Gross Salary	0.13

11. Other Disclosures

a) Business ratios

Particulars	Current Year FY 2023-24	Previous Year FY 2022-23
i) Interest Income as a percentage to Working Funds	8.89 %	8.22 %
ii) Non-interest income as a percentage to Working Funds	0.41 %	0.40%
iii) Cost of Deposits	7.21 %	7.50%
iv) Net Interest Margin	2.60 %	1.63%
v) Operating Profit as a percentage to Working Funds	1.58 %	0.68%
vi) Return on Assets	1.63 %	0.29%
vii) Business (deposits plus advances) per employee(in ₹ crore)	8.05	7.35
viii) Profit per employee (in ₹ crore)	0.06	0.01

b) Break up of Provision debited to Profit and Loss Account

(Amount in ₹ crore)

Particulars	Current Year FY 2023-24	Previous Year FY 2022-23
i) Provision for Income Tax	0.25	0.20
ii) Provision for N P A	0.25	0.22
iii) Provision for standared advances	0.10	0.04
iv) Provision for Depreciation Reserve	--	0.12
v) Provision for Depreciation on Investment	--	0.02
Total	0.60	0.60

c) Payment of DICGC Insurance Premium

(Amount in ₹ crore)

Sr. No.	Particulars	Current Year FY 2023-24	Previous Year FY 2022-23
i)	Payment of DICGC Insurance Premium	0.22	0.20
ii)	Arrears in payment of DICGC premium	-	-

d) Disclosure of facilities granted to directors and their relatives

(Amount in ₹ crore)

Sr. No.	Particulars	Current Year FY 2023-24	Previous Year FY 2022-23
1	Fund Based: Outstanding at the end of the year		
2	Non-Fund Based (Guarantees, L/Cs, etc)	-	-

e) Income from Priority Sector Lendings (PSLC SM Premium) included in Sch.No. 14

(Amount in ₹ crore)

Particulars	Current Year FY 2023-24	Previous Year FY 2022-23
i) Miscellaneous Income	0.19	0.16

12. Previous year's Figures are re-arranged / Re-grouped for comparative purpose.

Cash flow Statement for the year 31.03.2024

Amount in Rupees

Sr. No.	Particulars	2023-24		2022-23	
I	Cash Flow from Operating Activities				
	Net Profit for the Year (before taxes)		2,40,67,446.29		65,15,360.56
	Adjustments for				
	Add :- Loss on sale assets	--		2,105.70	
	Add :- Depreciation	18,53,197.90		9,96,054.25	
	Add :- Investment Dep. Reserve	--		12,00,000.00	
	Add :- Depreciation on Investment	--	18,53,197.90	2,00,000.00	2398169.95
	Cash Flow before Changes in Working Capital		2,59,20,644.19		89,13,520.51
	Adjustments for working capital changes				
	Add :- Deposits	29,53,80,119.10		13,66,39,716.52	
	Add :- Other Liabilities and Provisions	2,66,55,979.03		2,48,90,167.38	
	Less :- Investments	(7,66,17,031.81)		(8,13,20,550.00)	
	less :- Advances	(25,65,20,781.11)		(9,80,09,999.44)	
	Add / Less :- Other Assets	(2,83,732.73)		(54,58,375.17)	
	Less :- Income Taxes paid	(25,00,000.00)	(1,38,85,447.52)	(20,01,000.00)	(2,52,60,040.71)
	Cash generated from Operating Activities		1,20,35,196.67		(1,63,46,520.20)
II	Cash Flow from Investing Activities				
	Less :- Addition to Other Fixed Assets	(31,96,555.98)		(1,43,15,247.72)	
	Add :- Sale of Fixed Assets	--		---	
	Cash generated from Investing Activities		(31,96,555.98)		(1,43,15,247.72)
III	Cash Flow from Financing Activities				
	Cash generated from financing Activities				
	Add :- Proceeds of share issue	56,96,475.00		76,66,050.00	
	Add :- Statutory Reserve	73,232.00		7,10,734.00	
	Add :- Additions Building Fund	11,23,090.00		--	
	Add / Less :- Divided transfer from statutory reserve	(17,69,094.00)		(15,04,820.00)	
	Cash generated from Financing Activities		51,23,703.00		68,71,964.00
IV	Increase/Decrease during the Year (I + II +III)		1,39,62,343.69		(23,78,98,03.92)
V	Opening Cash and Cash Equivalents		31,63,15,545.08		34,01,05,349.00
VI	Closing cash And cash equivalents (IV+ V)		33,02,77,888.77		31,63,15,545.08

(Notes : Cash flow statement has been prepared under the indirect method set out in the Accounting Standard AS)-3 Cash Flow statements" issued by the institute of Chartered Accountants of India.)

Shri. Shrishail A. Naykude
Chief Executive Officer

Shri. Ajay Rajendra Patil (Yadravkar)
Chairman

As per our report of even date annexed
For Kishor R. Joshi & Associates
Chartered Accountants
(FRN : 129897W)

CA Komal H. Parakh
Partner
Mem. No. 145041
Co-op. Panel No. 1013482
UDIN : 24145041BKINSB9164
Date : 20/06/2024

DIRECTOR

Shri. Dilip Laxman Magdum, Vice-Chairman

Shri. Ashish Jivandhar Murchitte
Shri. Dhanyakumar Annaso Patil-Paraj
Shri. Prashant Basgonda Apine
Shri. Sanjay Annaso Patil
Shri. Vishal Raghuvveer Avati
Sou. Trishala Sanjay Patil (Yadravkar)
Shri. Surendra Satayya Jangam
Shri. Shivaji Siddhu Bedge
Shri. Nilesh Pramod Patil (CA)

Shri. Bharatkumar Kallappa Chougule
Shri. Vaibhav Vidyadhar Karve
Shri. Pradip Balaso Chougule
Shri. Dhanyakumar Narasu Sidnale
Shri. Yuvraj Ratanlal Shah
Sou. Kalpana Sambhaji More
Shri. Mohan Krishna Prabhalkar
Shri. Sachin Balaso Deshinge

सन २०२४-२५ सालाकरीता सुचविलेले अंदाजपत्रक

उत्पन्न पत्रक

खात्याचे नांव	सन २०२३-२०२४ सालाचे		अंदाज पत्रकापेक्षा कमी मिळालेले उत्पन्न	सन २०२४-२०२५ सालाचे अंदाजे उत्पन्न
	अंदाजे उत्पन्न	प्रत्यक्ष मिळालेले उत्पन्न		
कर्जावरील व्याज	१२,००,००,०००-००	१२,१०,१०,७३२-००	---	१६,००,००,०००-००
गुंतवणुकीवरील व्याज	६,५०,००,०००-००	३,३२,९२,५९७-३५	३,१७,०७,४०२-६५	५,५०,००,०००-००
कमिशन व सुट	---	५,५३४-६७	--	--
इतर उत्पन्न	१,००,००,०००-००	७८,४४,२०२-९३	२१,५५,७९७-०७	१,००,००,०००-००
एकूण	१९,५०,००,०००-००	१६,२९,५३,०६७-७५	३,३८,६३,९९९-७२	२२,००,००,०००-००

खर्च पत्रक

खात्याचे नांव	सन २०२३-२०२४ सालाचे		अंदाज पत्रकापेक्षा जादा झालेला खर्च	सन २०२४-२०२५ सालाचे अंदाजे खर्च
	अंदाजे खर्च	प्रत्यक्ष झालेला खर्च		
टेलीवरील व्याज	१५,००,००,०००-००	११,३९,५४,३४३-०८	--	१६,००,००,०००-००
कर्मचारी पगार,भत्ते,बोनस	१,२५,००,०००-००	१,०५,६०,७५०-६९	--	१,५०,००,०००-००
संचालक मिटींग भत्ता	१,००,०००-००	१,८७,६००-००	५७,६००-००	८,००,०००-००
भाडे,दिवाबत्ती,विमा,कर	१५,००,०००-००	१३,१३,५१६-८२	--	२०,००,०००-००
पोस्टेज व टेलीफोन	३,००,०००-००	९८,८१३-९८	--	३,००,०००-००
ऑडीट फी	१५,००,०००-००	११,६५,११५-३०	--	१५,००,०००-००
कायदे सल्लागार फी	१,५०,०००-००	३,१३,७७१-००	१,६३,७७१-००	५,००,०००-००
घसारा/ऑफिस दुरुस्ती	१३,००,०००-००	१८,६०,०५७-९०	५,६०,०५७-९०	२०,००,०००-००
सादिलवार जाहि.छपाई	४,००,०००-००	४,५२,१२१-९९	५२,१२१-९९	६,००,०००-००
किरकोळ व प्रवास खर्च	५,००,०००-००	४,२३,५३५-५०	--	५,००,०००-००
वाहन खर्च	१,००,०००-००	७,४९०-००	--	१,००,०००-००
पिग्मी कमिशन	६,५०,०००-००	५,७६,८८४-००	--	७,००,०००-००
डी.आय.सी.प्रिमीयम	२०,००,०००-००	१८,८८,४४७-२०	--	२५,००,०००-००
समारंभ व कॉन्फरन्स	१,००,०००-००	७९,७६७-००	--	१,५०,०००-००
वार्षिक सभा खर्च	१,७५,०००-००	१,९७,३४५-१०	२२,३४५-१०	२,५०,०००-००
संचालक मिटींग खर्च	२५,०००-००	३,८९०-००	--	२५,०००-००
बँक असो. वर्गणी	१,५०,०००-००	१,३७,६८०-००	--	२,००,०००-००
वस्तू व सेवाकर	९,००,०००-००	७,७६,१३७-८३	--	९,००,०००-००
स्टाफ प्रशिक्षण	२,००,०००-००	६०,९७३-३८	--	१,५०,०००-००
इतर सर्व खर्च	२,००,०००-००	९६,०००-००	--	२,००,०००-००
इन्कम टॅक्स	४०,००,०००-००	२५,००,०००-००	--	३५,००,०००-००
तरतुदी	४०,००,०००-००	३४,५०,०००-००	--	४०,००,०००-००
संगणक प्रणाली(सीबीएस)	२५,००,०००-००	१२,१२,०७६-७९	--	२०,००,०००-००
निवडणूक खर्च	१,५०,०००-००	७०,८०३-००	--	--
एकूण	१८,३४,००,०००-००	१४,०५,८७,१२१-४६	८,८५,८९५-९९	१९,७८,७५,०००-००

संकल्पीत नफा : रु. २२१.२५ लाख

एएमए / एनपीए कालावधी चार्ट

मुदत कर्ज		कॅशक्रेडीट / ओव्हरड्राफ्ट कर्ज	
वर्गवारी	थकीत कालावधी	वर्गवारी	अनियमित कालावधी (out of order)
SMA-0	३० दिवसांपर्यंत	SMA-1	३० दिवसांपेक्षा जास्त ते ६० दिवसांपर्यंत
SMA-1	३० दिवसांपेक्षा जास्त ते ६० दिवसांपर्यंत	SMA-2	६० दिवसांपेक्षा जास्त ते ९० दिवसांपर्यंत
SMA-2	६० दिवसांपेक्षा जास्त ते ९० दिवसांपर्यंत	NPA	९० दिवसांपेक्षा जास्त
NPA	९० दिवसांपेक्षा जास्त		

The Depositor Education & Awareness Fund Scheme 2014 (DEAF)

(बँकींग रेग्युलेशन अॅक्ट १९४९ मधील कलम २६ / ए मधील पोटकलम १ व ५ अन्वये उपरोल्लेखित योजना तयार केली असून त्याची तपशीलवार माहिती खालीलप्रमाणे)

२१ मार्च २०१४ च्या रिझर्व्ह बँकेच्या परिपत्रकास अनुसरून जून २०१४ पासून १० वर्षे किंवा १० वर्षपेक्षा जास्त वर्षे बँकेमध्ये असलेल्या कोणत्याही ठेव प्रकारच्या खात्यामध्ये जमा केलेली रक्कम किंवा १० वर्षे किंवा १० वर्षपेक्षा जास्त दिवस व्यवहार केले नाहीत तर अशा खातेदारांच्या खात्यावरील रक्कम सदर योजनेअंतर्गत रिझर्व्ह बँक ऑफ इंडिया यांचेकडे वर्ग केल्या जातात. त्या दिवसापासून परतफेड तारखेपर्यंत ठेवीदारास / खातेदारास त्या रक्कमेवरील व्याज हे सेव्हिंग व्याज दराने रिझर्व्ह बँकेकडून दिले जाईल.

रिझर्व्ह बँकेकडे रक्कम वर्ग केलेल्या खातेदारांची सदर रक्कमेसंदर्भात सत्यता पडताळून (त्या रक्कमेसंदर्भातील खुलासा, केवायसी पूर्तता, सहीचा नमुना व खातेदाराची ओळख) सदरची रक्कम परत मागणी करता येईल. अशावेळी ठेवीदार / खातेदार यांना संबंधित बँकेच्या शाखेत रीतसर अर्ज करून बँकेमार्फत अशी वर्ग केलेली रक्कम रिझर्व्ह बँकेकडून परत मागविता येईल. सदर योजनेअंतर्गत काही अडचणी किंवा तक्रार असलेस त्यांचे निराकरण करणेकरिता आपले खाते असलेल्या शाखेमध्ये शाखाधिकारी यांची भेट घ्यावी.

के. वाय. सी. पूर्तता करणेबाबत आवाहन

बँकेच्या आपल्या ग्राहकांना ओळखण्या (के. वाय. सी.) संबंधी मानदंडाबाबत भारतीय रिझर्व्ह बँकेच्या मार्गदर्शी सूचना निर्गमित केल्या आहेत. याची पूर्तता करणेबाबत वेळोवेळी सूचना दिलेली होती. तथापि अद्यापही काही सभासद व ग्राहकांनी के. वाय. सी. पूर्तता केली नसल्याचे निदर्शनास आले आहे. या जाहीर नोटीसीद्वारे पुन्हा एकदा आम्ही बँकेमार्फत आपणांस के. वाय. सी. पूर्तता करण्याची विनंती करीत आहोत. ज्या शाखेमध्ये आपले खाते आहे, त्या शाखेमध्ये कार्यालयीन कामकाजाच्या वेळेत शाखाधिकारी किंवा संबंधित अधिकारी यांच्याशी संपर्क साधून व के. वाय. सी. साठी खालील कागदपत्रांच्या यादीतील आवश्यक कागदपत्रासह सध्याचा आपला फोटो देऊन पूर्तता करावी.

* के. वाय. सी. करिता खालील पूर्तता करणे आवश्यक

(१) सध्याचा अद्यावत फोटो. (२) वैयक्तिक ओळखीसाठी- *पासपोर्ट *पॅनकार्ड * निवडणूक ओळखपत्र * ड्रायव्हिंग लायसन्स * सरकारी / निमसरकारी कार्यालयाचे ओळखपत्र * आधार कार्ड यापैकी कोणत्याही एकाची प्रमाणित प्रत. (३) पत्त्याचा पुरावा * टेलिफोन बिल * लाईट बिल * बँक पासबुक रहिवाशी दाखला * आधार कार्ड. यापैकी कोणत्याही एकाची प्रमाणित प्रत देणे आवश्यक. वरील क्र. १ ते ३ कागदपत्रांची पूर्तता करावी. पार्टनरशिप फर्म, ट्रस्ट, संस्था, कंपनी इत्यादीकरिता आवश्यक असणाऱ्या के. वाय. सी. कागदपत्रांची माहिती संबंधित शाखेतून घेऊन त्याची पूर्तता करावी. भारतीय रिझर्व्ह बँकेच्या के. वाय. सी. मार्गदर्शी मानदंडाप्रमाणे निर्धारित अनुबंध पूर्ण न केल्यास आपल्याला खात्यावर व्यवहार करण्यास प्रतिबंध करण्यात येईल. कृपया ग्राहकांनी के. वाय. सी. पूर्तता करून आपली होणारी गैरसोय टाळावी.

ग्राहकांची काही तक्रार/सूचना शाखास्तरावर निरसन न झाल्यास संबंधित ग्राहक हेड ऑफिसमध्ये संपर्क साधून तक्रार देऊ शकतात.

बँकींग व आर्थिक साक्षरता

- आपल्या उत्पन्न किंवा खर्चाचे बजेट तयार करा. बजेट तयार करण्याचा अंतिम उद्देश तुमच्या संपत्तीच्या नियोजनामध्ये तुम्हांला मदत करणे हा असतो.
- कोणताही खर्च करण्याआधी आपल्या उत्पन्नातील एक भाग बचत म्हणून बाजूला काढून ठेवा.
- तुमच्याकडून पैसे घेऊन कर्ज मिळवून देणाऱ्या अनाधिकृत व्यक्तींपासून सावध रहा. बँकेचे व्यवहार स्वतः करा.
- तुमच्या कर्जाचा हप्ता कधीही चुकणार नाही याची खात्री करा. त्यामुळे तुमचा क्रेडिट स्कोअर (उदा. सिबिल स्कोअर) उच्च दर्जाचा बनतो.
- पैशाची गुंतवणूक विचारपूर्वक रितीने केली नाही तर चलनवाढीमुळे पैशांचे मूल्य कमी होत जाते.
- बचत करताना खालील तीन गोष्टी लक्षात घेणे आवश्यक. १) सुरक्षितता २) तरलता ३) परतावा
- दरमहा ठराविक रक्कम गुंतवून Recurring Deposit (R.D.) च्या माध्यमातून आपण भविष्याची तरतूद उत्तम प्रकारे करू शकतो.
- आपल्या आरोग्य खर्चाची तरतूद मेडिकलेम पॉलिसीच्या माध्यमातून करा.
- आपल्या मुदत संपणाऱ्या ठेवी वेळीच नूतनीकरण करा व आपले व्याजाचे नुकसान टाळा.
- **TDS** : जे ठेवीदार 15G/ 15H फॉर्म देण्यास पात्र आहेत अशा सर्व ठेवीदारांनी आपले 15G/ 15H फॉर्म, पॅन कार्ड झेरॉक्ससहित ठेव असणाऱ्या शाखेत देऊन सहकार्य करावे.

ठेवीवरील विमा संरक्षण - आता रिझर्व्ह बँकेच्या नवीन नियमानुसार बँकेतील रु. ५ लाखापर्यंतच्या ठेवींना विमा संरक्षण दिलेले आहे
NOMINATION (नामनिर्देशन) - ठेवीदाराच्या पश्चात (मृत्यूनंतर) त्याचे पैसे ज्या व्यक्तीस मिळावे, असे ठेवीदारास वाटते त्याचे नाव NOMINATION (नामनिर्देशीत) म्हणून ठेवीदाराने देणे हिताचे ठरते. त्यामुळे आपल्या सर्व ठेवींना NOMINATION (नामनिर्देशन) असल्याची खात्री करा.

कर्ज घेतल्यावर घ्यावयाची काळजी - १. आपल्या कर्जाचा हप्ता वेळेत भरा. २. आपला CREDIT SCORE (उदा. CIBIL) चांगला राहिल याची काळजी घ्या. ३. आपण ज्या कर्जास जामीनदार आहात त्या कर्जाचे हप्तेही वेळेत भरले आहेत याची खात्री करा. ४. आपले कर्ज नियमित असेल व आपण जामीनदार असलेल्या कर्जदाराचे हप्ते थकित असतील तरी देखील त्याचा विपरीत परिणाम आपल्या CREDIT SCORE (उदा. CIBIL) वर होऊ शकतो.

कर्जदार, जामीनदार व ग्राहकांना कर्ज परतफेडीबाबत नम्र आवाहन व सूचना

रिझर्व्ह बँकेच्या मार्गदर्शक तत्वानुसार आपण बँकेकडून कर्ज घेतल्यास बँकेने निश्चित केलेल्या देय तारखेला देय असलेल्या एकूण रकमेपैकी जी रक्कम भरलेली नाही ती रक्कम थकीत समजली जाईल. आपणास दिलेल्या मंजूरीपत्रातील अटीप्रमाणे पूर्ण कर्ज हप्ता, व्याज व इतर चार्जेस न भरल्यास तसेच बँकेच्या इतर कागदपत्रातील नियम व शर्तीप्रमाणे रक्कम न भरल्यास आपले खाते अनुत्पादक (एनपीए) होऊ शकते.

मुदती कर्जाबाबत : १) पूर्ण कर्ज हप्ता, व्याज व इतर चार्जेस दिलेल्या कर्ज मुदतीत कोणतेही सलग ९० दिवस न भरलेस.

२) मुद्दल किंवा व्याज किंवा इतर कोणतीही देय रक्कम पूर्ण किंवा अंशतः ९० दिवस थकबाकीत राहिलेस.

कॅश क्रेडीट कर्जाबाबत : १) कर्ज रक्कम मंजूर मर्यादपेक्षा सलग ९० दिवस अतिदेय (overdue) असलेस किंवा ड्रॉइंग पॉवर पेक्षा उचल सलग ९० दिवस अतिदेय (overdue) असलेस २) खात्यातील थकबाकी मंजूर मर्यादा / ड्रॉइंग पॉवरपेक्षा कमी आहे परंतु ९० दिवस सतत कोणतेही क्रेडिट नाहीत (रक्कम जमा नाही) ३) निर्दिष्ट कालावधीत लागू केलेले व्याज ९० दिवसांपेक्षा जास्त काळ थकीत राहिल्यास. (४) कोणत्याही ९० दिवसांत खात्यावर खर्च पडलेल्या व्याजाइतकी किमान रक्कम त्याच ९० दिवसांच्या कालावधीत खातेवर जमा असणे आवश्यक आहे. तशी रक्कम जमा न झालेस खाते एनपीए समजले जाईल.

पोट नियम दुरुस्तीचा मसुदा

वार्षिक सर्वसाधारण सभा दि. ०७/०७/२०२४ मधील विषय क्र. १० चा मसुदा

सध्याचा पोटनियम क्र.	सध्याच्या पोटनियमाची शब्दरचना	दुरुस्तीनंतरचा पोटनियम क्र.	दुरुस्तीनंतरची पोटनियमाची शब्दरचना	दुरुस्तीचे कारण
३	बँकेचे कार्यक्षेत्र - बँकेचे कार्यक्षेत्र कोल्हापूर व सांगली जिल्हा यांच्या भौगोलीक क्षेत्रापुरते मर्यादित राहिल. यामध्ये कोणताही बदल करावयाचा असल्यास रिझर्व्ह बँक ऑफ इंडीया व नोंदणी अधिकारी यांची लेखी पूर्व परवानगी घेणे आवश्यक आहे.	३	बँकेचे कार्यक्षेत्र - बँकेचे कार्यक्षेत्र कोल्हापूर, सांगली, सातारा, सोलापूर, या क्षेत्रापुरते मर्यादित राहिल. यामध्ये कोणताही बदल करावयाचा असल्यास रिझर्व्ह बँक ऑफ इंडीया व नोंदणी अधिकारी यांची लेखी पूर्व परवानगी घेणे आवश्यक आहे.	बँकेच्या व्यवसाय वाढीसाठी व रिझर्व्ह बँकेच्या परिपत्रकानुसार अगक्रम घटक कर्जे/ दुर्बल घटक कर्जे व विविध घटकातील कर्ज पुरवठ्याचे प्रमाण योग्य ठेवणेसाठी आवश्यक

३१वा
वार्षिक अहवाल
२०२३-२०२४

यद्राव को-ऑप. बँक लिमिटेड, यद्राव.

क्षणचित्रे



बँकेमार्फत रुपे डेबीट कार्डचे अनावरण प्रसंगी
मा. आमदार डॉ. श्री. राजेंद्र पाटील (यद्रावकर),
मा. श्री. संजय पाटील (यद्रावकर),
चेअरमन मा. श्री. अजय राजेंद्र पाटील,
बँकेचे मुख्य कार्यकारी अधिकारी मा. श्री. श्रीशैल नायकुडे,
सर्व संचालक मंडळ, सेवक वर्ग व ग्राहक



बँकेच्या स्वमालकीच्या स्टेशर रोड, गल्ली नं. ६ या जागेत स्वतंत्र प्रशासकीय कार्यालय इमारत बांधकाम पायाभरणी समारंभ प्रसंगी
मा. श्री. संजय पाटील (यद्रावकर), बँकेचे चेअरमन श्री. अजय राजेंद्र पाटील, व्हा. चेअरमन श्री. दिलीप मगदूम,
संचालक मंडळ, मुख्य कार्यकारी अधिकारी मा. श्री. श्रीशैल नायकुडे, सर्व संचालक मंडळ, सेवक वर्ग व मान्यवर



बँकेला सन २०२३-२०२४ या आर्थिक वर्षामध्ये मिळालेले पुरस्कार

"Best Urban Co-Operative Bank"

"Best Chairperson of the Year"

ठेवी व कर्जावरील व्याजदर

एकूण व्यवसाय
350 कोटी
कडे वाटचाल

अल्पमुदत

मुदत	व्याज दर
१५ दिवस ते ४६ दिवस	४.५० %
४७ दिवस ते ९० दिवस	५.५० %
९१ दिवस ते १८० दिवस	६.५० %
१८१ दिवस ते १३ महिने	७.२५ %

जेष्ठ नागरिकांना अर्धा टक्का (०.५०%) जादा व्याजदर

दिर्घमुदत

५० महिने १ दिवस ते १२० महिने ७.०० %

मध्यममुदत

	जनरल	व्यक्तिगत (५ लाख व त्यावरील)
१३ महिने १ दिवस ते २४ महिने	७.५० %	७.७५ %
२४ महिने १ दिवस ते ३६ महिने	७.७५ %	८.०० %
३६ महिने १ दिवस ते ५० महिने	८.२५ %	८.७५ %

स्पेशल स्कीम

१५ महिने १ दिवस ते २५ महिने (व्यक्तिगत) (१० लाख व त्यावरील)	८.०० %
१५ महिने १ दिवस ते २५ महिने (संस्था) (३० लाख व त्यावरील)	८.२५ %

व्यावसायिक
कर्ज



9.50%

सोने
तारण कर्ज



गृहकर्ज



वाहन
तारण



बिनव्याजी कर्ज योजना

अण्णासाहेब पाटील आर्थिक
मागास विकास महामंडळ

महाराष्ट्र राज्य इतर मागासवर्गीय
वित्त आणि विकास महामंडळ



प्रेषक

श्री. अजय राजेंद्र पाटील (यज्ञावकर), चेअरमन

यज्ञाव को-ऑप. बँक लि; यज्ञाव.

प्रधान कार्यालय : प्लॉट नं. १०२, पार्वती को-ऑप. इंड. इस्टेट,
शामराव पाटील यज्ञावकर नगर, यज्ञाव - ४१६ १४५, ता. शिरोळ, जि. कोल्हापूर.
प्रशासकीय कार्यालय : ५७६ बी, स्टेशन रोड, जयसिंगपूर - ४१६ १०१.
☎ (०२३२२) २५२३०७, २२५५०१, २२७७५१. मो. ७२७६४७९८८९
E-mail : headoffice@yadravbank.com Web : www.yadravbank.in

सभासद क्रमांक

प्रति,

सौ. / श्री.

शाखा विस्तार :- यज्ञाव ☎ ०२३२२ - २५२३०७, नरंदे ☎ ०२३० - २५८३२३५, जयसिंगपूर ☎ ०२३२२ - २२७७५०, दत्तवाड ☎ ०२३२२ - २४१५००, कुरुंदवाड ☎ ०२३२२ - २४३५००